

SCHEDA PRODOTTO/ PRODUCT FICHE

HOMY GIORNO Living Room Collection

10. 2023



HOMY

W_PG1804-C

Note tecniche e sicurezza

Le "Portate" sono da intendersi complessive (carico interno + carico sopra piano) con carico uniformemente distribuito e con articoli fissati su murature in cemento armato.

I tasselli in dotazione sono idonei per muri in cemento armato o mattoni pieni. È responsabilità dell'installatore l'utilizzo di tasselli idonei al tipo di muro e installazione.

Istruzioni e precauzioni d'uso

Per eseguire il montaggio, attenersi alle istruzioni e agli schemi tecnici inseriti nelle confezioni di ferramenta.

Usare scrupolosamente la ferramenta in dotazione.

Non appendersi o appendere pesi ad ante e/o cassetti, non salire con i piedi sul mobile.

Non posizionare il mobile a stretto contatto con fonti di calore (caminetti, termosifoni, stufette elettriche ecc...)

Per la pulizia e manutenzione si consiglia di passare sulle superfici un panno morbido e leggermente inumidito. Asciugare bene con un panno morbido.

Non usare prodotti abrasivi o prodotti a base di ammoniaci.

Una volta usurato il prodotto e/o comunque alla fine del suo utilizzo, affidarlo all'azienda comunale di smaltimento.

Conformità al campione

La conformità al campione non deve intendersi in senso tassativo dato che sussistono margini di tolleranza dovuti a variazioni di prodotti (colori, materiali, misure) o causate da fattori ambientali (luci, umidità, ecc.).

Premessa

In caso di mancata osservanza delle seguenti prescrizioni, l'azienda non risponde dei danni che possono derivare da persone o da cose.

Si declina ogni responsabilità in caso di non corretto montaggio dei prodotti e/o in caso di utilizzo improprio dei stessi.

Note

La presente scheda prodotto ottempera alle disposizioni della legge del 10 aprile 1991 n.126 "Norme per l'informazione del consumatore" e del Decreto del 8 febbraio 1997 n.101 "Regolamento d'attuazione".

Technical notes and safety

The "weight capacity" is the total of article and added weight (personal items you put in or lay on top) with uniformly distributed weight and assembled on concrete wall.

The dowels supplied are suitable for reinforced concrete walls or solid bricks. It is the installer's responsibility to use dowels suitable for the type of the wall and installation.

Instructions for use and precautions

When assembling, please follow the instructions and technical diagrams included in the hardware package.

Make scrupulous use of the hardware provided.

Do not hang on or hang weights on the doors and/or drawers. Do not climb onto the furniture.

Do not place the furniture in close contact with sources of heat (fireplaces, radiators, electric heaters etc.)

A soft damp cloth should be passed over the surfaces for cleaning and maintenance. Dry carefully with a soft cloth.

Do not use abrasive or ammonia-based products.

Once the product has been worn and/or in any case at the end of its use, entrust it to the municipal disposal company.

Compliance with samples

Compliance with the sample should not be intended as exhaustive as there is room for tolerance due to changes in products (colors, materials, sizes) or caused by environmental factors (light, humidity, etc.).

Premise

In case of non-observance of the following provisions, the company is not liable for damages that may result from persons or property.

We decline all responsibility in case of incorrect assembly of the products and / or in case of improper use of the same.

Notes

This product sheet complies with the provisions of the law of 10 April 1991 n.126 "Rules for the information of the right" and of the Decree of 8 febbraio 1997 n.101 "Regulation of application".

ES

Essenza
/ Wood Grain

CE

Colore eco
/ Eco Color

SN

Materico
/ Textured Effect

SM

Marmoreo
/ Marble

IM

Impiallacciato
/ Veneered

VS

Vetri
/ Glass

Spalle, Ripiani Legno, Divisori Break

Materiale: Pannelli derivati dal legno Sp.35 mm

Finiture: ES – CE – SN – LO

Ferramenta: Le spalle a terra sono dotate di piedini di regolazione (max +25 mm) ad elevata portata, questo comporta un rialzo della composizione di 5 mm. I ripiani verranno equipaggiati con reggi ripiani a filo con bloccaggio in colorazione Titanio.

Le spalle appese sono dotate di attaccaglia a scomparsa regolabile in altezza.

Ripiani Vetro

Materiale: Vetro temperato Sp.6 mm

Finiture: Extra chiaro

Ferramenta: Reggi ripiani in appoggio color Titanio

Schiene

Materiale: Pannelli derivati dal legno Sp.12 mm

Finiture: ES – CE – SN – SM – LO

Ante Battenti, Vasistas, Ribalte

Materiale: Pannelli derivati dal legno Sp.22 mm

Finiture: ES – CE – SN – SM – LO – LL – LZ – IM – FS

Note per FS: Pannelli con lavorazione tridimensionale a doghe rivestiti e laccati nelle varianti LO

Ego: Maniglia metallica in finitura LO – LZ – VM (solo Titanio) incassata nel frontale

Rio: Maniglia metallica in finitura LZ incassata nel frontale

Ferramenta

Battenti: dotate di cerniere rallentate con basette orizzontali ad innesto rapido regolabili in 3 direzioni e colorazione Titanio

Vasistas: dotate di pistoni ad olio e cerniere tutto in colorazione Titanio

Ribalte: dotate di pistoni ad olio e cerniere a scomparsa, optional sistema a cavo (in tessuto nautico per una tenuta estrema e con la possibilità di regolazione dell'angolo e del freno di apertura dell'anta) tutto in colorazione Titanio.

Ante Scorrevoli

Materiale: Pannelli derivati dal legno Sp.22 mm

Finiture: CE – SM – LO – LL – LZ

Ferramenta: Sistema scorrevole ammortizzato su binari metallici in colorazione Titanio

Ante Luxury, Vasistas Luxury, Ribalte Luxury

Materiale: Telaio in alluminio dotate di maniglia integrata, Vetri temperati Sp. 4 mm

Finiture: VM (telaio) VS (vetro)

Ferramenta: Cerniere ammortizzate in metallo regolabili nelle 3 direzioni integrate nel profilo telaio

Cassetti, Cestoni

Materiale: Pannelli derivati dal legno Sp.22 mm

Finiture: ES – CE – SN – SM – LO – LL – LZ – IM – FS

Struttura intera

Sponde: Pannelli derivati dal legno in finitura materica grigio scuro Sp.12 mm

Fondi: Pannelli in fibra di legno in finitura materica grigio scuro Sp.6 mm

Guide: Meccanismi a scorrimento ad estrazione totale di serie, con push & pull o a chiusura rallentata

Side panels, wooden shelves, Break dividers

Material: Wood-based panels 35 mm thk

Finishes: ES – CE – SN – LO

Hardware: Floor-standing side panels are equipped with high load bearing, adjustable feet (max +25 mm). This results in the composition being raised by 5 mm. The shelves are equipped with flush shelf supports with lock in Titanio colour.

Wall-mounted side panels are fitted with height-adjustable concealed brackets.

Glass shelves

Material: Tempered glass 6 mm thk

Finishes: Extra clear

Hardware: Resting shelf supports in Titanio colour

Back panels

Material: Wood-based panels 12 mm thk

Finishes: ES – CE – SN – SM – LO

Hinged, tilt and flap doors

Material: Wood-based panels 22 mm thk

Finishes: ES – CE – SN – SM – LO – LL – LZ – IM – FS

Notes for FS: Panels with 3D work in slats that are upholstered and lacquered in the LO finishes

Ego: Metal handle in LO – LZ – VM (Titanio only) finish recessed into the front

Rio: Metal handle in LZ finish recessed into the front

Hardware

Hinged doors: equipped with soft-close hinges with quick-click horizontal hinge plates that can be adjusted in 3 directions and are in Titanio colour

Flap doors: equipped with oiled pistons and hinges all in Titanio colour

Tilt doors: equipped with oiled pistons and concealed hinges, with optional cable mechanism (made using sailcloth for a firm hold, and with the option to adjust the angle and the door-opening brake), all in Titanio colour.

Sliding doors

Material: Wood-based panels 22 mm thk

Finishes: CE – SM – LO – LL – LZ

Hardware: Soft-opening sliding mechanism on metal tracks in Titanio colour

Luxury, Luxury flap, Luxury tilt doors

Material: Aluminium frame equipped with built-in handle, tempered glass 4 mm thk

Finishes: VM (frame) VS (glass)

Hardware: Soft-close metal hinges, adjustable in all 3 directions, built into the frame profile

Standard/large drawers

Material: Wood-based panels 22 mm thk

Finishes: ES – CE – SN – SM – LO – LL – LZ – IM – FS

Whole frame

Sides: Wood-based panels in Grigio Scuro textured finish 12 mm thk

Bottoms: Fibreboard panels in Grigio Scuro textured finish 6 mm thk

Runners: Sliding mechanisms with full pull-out as standard, push-pull or soft close

Optional LED with timer for side

polycarbonate profile cross-section 12 x 8 mm to match the side.

Natural white LED light source 4000°K connected to a rechargeable battery with the relevant cable.

The LEDs switch on when the front is opened for a period of 30 seconds.

LO

Laccato Opaco
/ Matt Lacquered

LL

Laccato Lucido
/ Glossy Lacquered

LZ

Vernici Metallizzate
/ Bright Metallic Paints

VM

Vernici Metalliche
/ Dull Metallic Paints

FS

Effetto Greco
/ Fretted Effect

Tessuti ed Ecopelli
/ Fabrics - Eco-leathers

Led Temporizzato per sponda opzionale

profilo policarbonato sez. 12 x 8 mm in tinta con la sponda.
Sorgente luminosa Led bianco naturale 4000°K collegati ad una batteria ricaricabile mediante apposito cavo.
I Led si accendono al momento dell'apertura del frontale per una durata di 30 secondi.

Divisori Split e File

Materiale: Pannelli derivati dal legno Sp.12 mm
Finiture: ES – CE – SN – LO – LZ

Alveari Libreria

Materiale: Pannelli derivati dal legno Sp.12 e 18 mm
Finiture: ES – CE – SN – LO – LZ

Armadiotti

Materiale: Pannelli derivati dal legno Sp.18, 22 e 25 mm
Finiture: ES – CE – SN – SM (solo frontali) – LO – LL – LZ (solo frontali) – IM (solo frontali)
Struttura interna
Ripiani: Pannelli derivati dal legno Sp.18 mm stessa finitura scocca
Schiena: Pannelli derivati dal legno Sp.3 mm stessa finitura scocca
Ferramenta:
Dotati di piedini di regolazione (max +25 mm) ad elevata portata, questo comporta un rialzo di 5 mm
Ante dotate di cerniere rallentate con basette ad innesto rapido regolabili in 3 direzioni

Scrivanìa ad "L"

Materiale: Pannelli derivati dal legno Sp.25, 35 e 50 mm
Finiture: ES – CE – SN – LO
Ferramenta: dotate di piedini di regolazione (max +25 mm) ad elevata portata, questo comporta un rialzo di 5 mm

Scrittoio Free

Materiale: Pannelli derivati dal legno Sp.18, 22 e 35 mm
Finiture: ES – CE – SN – SM (solo frontali) – LO – LL – LZ
Struttura intera
Sponde: Alluminio trafilato in finitura Titanio H.55 mm
Fondi: Pannelli derivati dal legno tappezzati in ecopelle
Guide: Meccanismi a scorrimento ad estrazione totale di serie, a chiusura rallentata
Ferramenta
Per la versione "Scrittoio Sospeso" è dotato di staffe di sostegno regolabili, mentre per la versione "Scrittoio Libreria" è dotato di barra di supporto

Pannelli Sp.35 + Modulo Open Metal - per Scrittoio Sospeso Free

Materiale: Pannelli derivati dal legno Sp.35 mm e lamiera metallica Sp. 2 mm
Finiture: ES – CE – LO – LL – LZ (parte metallica)
Ferramenta: pannello Sp.35 dotato di attaccaglie regolabili

Piani Scrivanìa sotto ponte

Materiale: Pannelli derivati dal legno Sp.22 mm con lavorazione folding, finito H.60
Finiture: ES – CE – SN – SM – LO – LL – LZ
Ferramenta: dotati di barra di supporto inferiore

Schienali per libreria

Materiale: Pannelli derivati dal legno Sp.22 mm

Split and File dividers

*Material: Wood-based panels 12 mm thk
Finishes: ES – CE – SN – LO – LZ*

Bookcase panel with shelves

*Material: Wood-based panels 12 mm and 18 mm thk
Finishes: ES – CE – SN – LO – LZ*

Cupboards

*Material: Wood-based panels 18, 22 and 25 mm thk
Finishes: ES – CE – SN – SM (fronts only) – LO – LL – LZ (fronts only) – IM (fronts only)
Internal frame
Shelves: Wood-based panels, 18 mm thk in same finish as body
Back panel: Wood-based panels, 3 mm thk in same finish as body
Hardware:
Equipped with high load bearing, adjustable (max +25 mm) feet. This results in its being raised by 5 mm
Doors equipped with soft-close hinges with quick-click hinge plates that can be adjusted in 3 directions*

L-shaped desk

*Material: Wood-based panels 25, 35 and 50 mm thk
Finishes: ES – CE – SN – LO
Hardware: equipped with high load bearing, adjustable feet (max +25 mm). This results in its being raised by 5 mm*

Free desk

*Material: Wood-based panels 18, 22 and 35 mm thk
Finishes: ES – CE – SN – SM (fronts only) – LO – LL – LZ
Whole frame
Sides: Drawn aluminium in Titanio finish H.55 mm
Bottoms: Wood-based panels upholstered in eco-leather
Runners: Sliding mechanisms with full pull-out as standard with soft close
Hardware
The "Wall-mounted desk" version is provided with adjustable supporting brackets, while the "Bookcase desk" has a support bar*

Panel 35 thk + Open Metal unit – for Free wall-mounted desk

*Material: Wood-based panels, 35 mm thk and sheet metal 2 mm thk
Finishes: ES – CE – LO – LL – LZ (metal part)
Hardware: panel 35 mm thk equipped with adjustable brackets*

Desk tops under bridging unit

*Material: Folding wood-based panels, 22 mm thk, finished H.60
Finishes: ES – CE – SN – SM – LO – LL – LZ
Hardware: equipped with a lower support bracket*

Bookcase back panels

*Material: Wood-based panels 22 mm thk
Finishes: ES – CE – SN – SM – LO – LL – LZ
Hardware: equipped with hardware for fixing to the bookcase side panels*

Fixed TV stand with LED

*Material: Wood-based panels 12 mm and 25 mm thk
Finishes: ES – CE – SN – SM – LO – LL – LZ
Hardware: Fitted with LED lights with electronic switch-on sensor and black matt plastic cable tidy loop as an optional extra*

Support bracket with face plate for bookcase

ES

Essenza
/ Wood Grain

CE

Colore eco
/ Eco Color

SN

Marmorico
/ Textured Effect

SM

Marmoreo
/ Marble

IM

Impiallacciato
/ Veneered

VS

Vetri
/ Glass

Finiture: ES – CE – SN – SM – LO – LL – LZ

Ferramenta: dotati di ferramenta per il fissaggio alle spalle libreria

Porta TV fisso con Led

Materiale: Pannelli derivati dal legno Sp.12 e 25 mm

Finiture: ES – CE – SN – SM – LO – LL – LZ

Ferramenta: Dotati di luci Led con sensore elettronico di accensione e ghiera nera opaco passacavi plastica come optional

Barra di supporto con Frontalino per libreria

Materiale: Metallo Sp.3 mm con lavorazioni di pressopiegatura

Materiale frontalino: Pannelli derivati dal legno Sp.12 mm con lavorazione folding, finito H.77

Finiture: ES – CE – SN – LO

Note: Barra strutturale dotata di regolazione centrale

Moduli vano a giorno

Materiale: Pannelli derivati dal legno Sp.18 mm con lavorazione folding

Finiture: ES – CE – SN – LO – LL – LZ

Struttura interna

Divisioni: Vetro temperato Sp.8 mm finitura Stopsol

Schiena: Pannelli derivati dal legno Sp.3 mm stessa finitura scocca

Ferramenta:

Se posizionati a terra sono dotati di piedini di regolazione H.23 (reg. max +15 mm), se appesi sono dotati di attaccaglie regolabili con sistema di anti-sganciamento e carter di copertura in tinta.

Moduli con frontale

Materiale: Pannelli derivati dal legno Sp.18 mm

Finiture: ES – CE – SN – LO – LL – LZ

Struttura interna

Divisioni: Pannelli derivati dal legno Sp.18 e 35 mm stessa finitura scocca

Ripiani: Pannelli derivati dal legno Sp.18 mm stessa finitura scocca o vetro temperato Sp.6 mm extra chiaro

Schiena: Pannelli derivati dal legno Sp.3 mm stessa finitura scocca

Ferramenta:

Se posizionati a terra sono dotati di piedini di regolazione H.23 (reg. max +15 mm), se appesi sono dotati di attaccaglie regolabili con sistema di anti-sganciamento e carter di copertura in tinta. Quando non sono appesi ma superano l'altezza massima di sicurezza vengono equipaggiati con sistema di antiribaltamento.

Se il frontale è liscio senza maniglia è previsto il push pull regolabile annegato nello spessore scocca

Note: per le specifiche dei vari frontali vedi sezione iniziale "Ante"

Moduli Fold

Materiale: Pannelli derivati dal legno Sp.18 mm con lavorazione folding

Finiture: ES – CE – SN – LO – LL – LZ

Ferramenta:

Dotati di attaccaglia a scomparsa regolabile in altezza ed ove previsto puntale di sostegno

Se posizionati a terra sono dotati di piedini di regolazione H.23 (reg. max +15 mm)

Moduli Open

Materiale: Pannelli derivati dal legno Sp.18 mm con lavorazione folding

Finiture: ES – CE – SN – LO – LL – LZ

Materiale: Metal 3 mm thk with press-forming

Face plate material: Folding wood-based panels, 12 mm thk, finished H.77

Finishes: ES – CE – SN – LO

Notes: Structural bar equipped with central adjustment

Open-compartment units

Materiale: Folding wood-based panels, 18 mm thk

Finishes: ES – CE – SN – LO – LL – LZ

Internal frame

Dividers: Tempered glass 8 mm thk in Stopsol finish

Back panel: Wood-based panels, 3 mm thk in same finish as body

Hardware:

If placed on the floor, they are equipped with adjustable (max +15 mm) feet

H.23; if wall-mounted, they have adjustable brackets with an anti-release mechanism and a covering case in the same colour.

Units with front

Materiale: Wood-based panels 18 mm thk

Finishes: ES – CE – SN – LO – LL – LZ

Internal frame

Dividers: Wood-based panels, 18 and 35 mm thk in same finish as body

Shelves: Wood-based panels, 18 mm thk in same finish as body or extra-clear tempered glass 6 mm thk

Back panel: Wood-based panels, 3 mm thk in same finish as body

Hardware:

If placed on the floor, they are equipped with adjustable (max +15 mm) feet

H.23; if wall-mounted, they have adjustable brackets with an anti-release mechanism and a covering case in the same colour. When they are not

wall-mounted but exceed the maximum safe height, they are equipped with an anti-tip mechanism.

If the front is smooth without any handle, an adjustable push-pull mechanism is sunk into the thickness of the body

Notes: for the specifications of the different fronts, see first section "Doors"

Fold units

Materiale: Folding wood-based panels, 18 mm thk

Finishes: ES – CE – SN – LO – LL – LZ

Hardware:

Fitted with height-adjustable concealed bracket and supporting stanchion where provided

If placed on the floor, they are equipped with adjustable (max +15 mm) feet H.23

Open unit

Materiale: Folding wood-based panels, 18 mm thk

Finishes: ES – CE – SN – LO – LL – LZ

Internal frame

Dividers: Wood-based panels, 18 mm thk in same finish as body

Hardware:

Fitted with height-adjustable concealed bracket and supporting stanchion where provided

If placed on the floor, they are equipped with adjustable feet (max +15 mm) H.23

Green units

Materiale: Press-formed, welded and painted metal sheet 1 mm thk

Finishes: Titanio

Notes: For the specifications of the body part internal frame hardware, see "Units with front"

Finishing tops and finishing tops with upstand

LO

Laccato Opaco
/ Matt Lacquered

LL

Laccato Lucido
/ Glossy Lacquered

LZ

Vernici Metallizzate
/ Bright Metallic Paints

VM

Vernici Metalliche
/ Dull Metallic Paints

FS

Effetto Grecato
/ Fretted Effect

Tessuti ed Ecopelli
/ Fabrics - Eco-leathers

Struttura interna

Divisioni: Pannelli derivati dal legno Sp.18 mm stessa finitura scocca

Ferramenta:

Dotati di attaccaglia a scomparsa regolabile in altezza ed ove previsto puntale di sostegno

Se posizionati a terra sono dotati di piedini di regolazione H23 (reg. max +15 mm)

Moduli Green

Materiale: Lamiera metallica Sp.1 mm pressopiegata, saldata e verniciata

Finiture: Titanio

Note: Per le specifiche della parte scocca/struttura interna/ferramenta vedi "Moduli con frontale"

Top di finitura e Top di finitura con alzatina

Materiale: Pannelli derivati dal legno Sp.12 mm

Finiture: ES – CE – SN – SM – LO – LL – LZ

Ferramenta: Dotati di biadesivo ad elevate performance per il fissaggio

Top Vassoio

Materiale: Pannelli derivati dal legno Sp.12 mm con lavorazione folding

Finiture: ES – CE – SN – SM – LO – LL – LZ

Ferramenta: Dotati di biadesivo ad elevate performance per il fissaggio

Zoccolature

Materiale: Pannelli derivati dal legno Sp.18 mm

Finiture: ES – CE – SN – LO – LL – LZ

Ferramenta: Dotati di scivolini adesivi Sp.5 mm in plastica antigraffio

Panca a terra

Materiale: Pannelli derivati dal legno Sp.50 mm

Finiture: ES – CE – SN – LO – LL – LZ

Ferramenta: Dotati di scivolini adesivi Sp.5 mm in plastica antigraffio

Staffe Corner

Materiale: Metallo verniciato

Finiture: Black – Titanio (Tubolare)

Note: Piedi H201 mm da pressofusione di leghe metalliche dalla forma cilindrica ø20mm regolabili con tubolare metallico 40x40 di sostegno aggiuntivo

Staffe Plexy

Materiale: Metallo e polimetilmetacrilato Sp.20 mm

Finiture: Trasparente – Titanio (Tubolare)

Note: Piedi di sostegno H150 mm fissi con tubolare metallico 40x40 di sostegno aggiuntivo

Staffe Lock

Materiale: Metallo

Finiture: LZ

Note: Piedi H350 (sotto mobile H150 mm) ø30mm fissi con traliccio in tubolare metallico 60x20 dotati di plastica antigraffio

Staffe Foil

Materiale: Metallo e Pannelli derivati dal legno Sp.12 mm

Finiture: LZ

Material: Wood-based panels 12 mm thk

Finishes: ES – CE – SN – SM – LO – LL – LZ

Hardware: Equipped with high performance double-sided adhesive for attaching

Tray top

Material: Folding wood-based panels, 12 mm thk

Finishes: ES – CE – SN – SM – LO – LL – LZ

Hardware: Equipped with high performance double-sided adhesive for attaching

Plinths

Material: Wood-based panels 18 mm thk

Finishes: ES – CE – SN – LO – LL – LZ

Hardware: Equipped with adhesive plastic protective caps 5 mm thk

Floor-standing bench

Material: Wood-based panels 50 mm thk

Finishes: ES – CE – SN – LO – LL – LZ

Hardware: Equipped with adhesive plastic protective caps 5 mm thk

Corner brackets

Material: Painted metal

Finishes: Black – Titanio (Tubular)

Notes: Adjustable feet H.201 mm die-cast in metal alloys in a cylindrical shape ø20mm with tubular metal piece 40x40 for additional support

Plexi brackets

Material: Metal and polymethyl methacrylate 20 mm thick

Finishes: Transparent – Titanio (Tubular)

Notes: Fixed support feet H.150 mm with tubular metal piece 40x40 for additional support

Lock brackets

Material: Metal

Finishes: LZ

Notes: Fixed feet H.350 (under unit H.150 mm) ø30mm with tubular metal framework 60x20 equipped with protective plastic

Foil brackets

Material: Metal and wood-based panels, 12 mm thk

Finishes: LZ

Notes: Fixed feet H.150 mm with tubular metal piece 60x20 for additional support

Akka TV stand unit and Akka Maxi TV stand unit

Material: Wood-based panels 22 mm and 35 mm thk

Finishes: ES – CE – SN – LO – LL – LZ

Hardware: Equipped with a dust-guard brush on the back | cable tidy compartment and in the maxi version with a bayonet bracket for attaching to the wall

Akka clothes hanger unit

Material: Wood-based panels 22 mm and 35 mm thk

Finishes: ES – CE – SN – LO – LL – LZ

Hardware: Equipped with bayonet bracket for attaching to the wall and a pair of metal clothes rails in Titanio finish to put where you want

Akka wall-mounted desk unit

Material: Wood-based panels 22 mm and 35 mm thk

Finishes: ES – CE – SN – LO – LL – LZ

ES

Essenza
/ Wood Grain

CE

Colore eco
/ Eco Color

SN

Materico
/ Textured Effect

SM

Marmoreo
/ Marble

IM

Impiallacciato
/ Veneered

VS

Vetri
/ Glass

Note: Piedi H150 mm fissi con tubolare metallico 60x20 di sostegno aggiuntivo

Modulo Porta Tv Akka e Modulo Porta Tv Akka Maxi

Materiale: Pannelli derivati dal legno Sp.22 e 35 mm

Finiture: ES – CE – SN – LO – LL – LZ

Ferramenta: Dotati di spazzolino parapolvere sulla schiena\vano passacavi e nella versione maxi di baionetta per il fissaggio a muro

Modulo Appendiabiti Akka

Materiale: Pannelli derivati dal legno Sp.22 e 35 mm

Finiture: ES – CE – SN – LO – LL – LZ

Ferramenta: Dotati di baionetta per il fissaggio a muro e coppia appendiabiti metallici posizionabili a piacimento in finitura Titanio

Modulo Scrittoio Sospeso Akka

Materiale: Pannelli derivati dal legno Sp.22 e 35 mm

Finiture: ES – CE – SN – LO – LL – LZ

Ferramenta: Fissaggio a muro tramite staffe di sostegno ad alta tenuta regolabili

Modulo con Libreria Laterale

Materiale: Pannelli derivati dal legno Sp.18 mm

Finiture: ES – CE – SN – LO

Struttura interna

Ripiani esterni: Pannelli derivati dal legno Sp.35 mm stessa finitura scocca

Ripiani interni: Pannelli derivati dal legno Sp.18 mm stessa finitura scocca

Schiena: Pannelli derivati dal legno Sp.3 mm stessa finitura scocca

Ferramenta:

Dotati di piedini di regolazione H.23 (reg. max +15 mm) e sistema di

antiribaltamento. Apertura tramite presa frontale.

Note: per le specifiche dei vari frontali vedi sezione iniziale "Ante"

Modulo Vano a giorno Vetro e Modulo Vassoio Vetro

Materiale: Vetro temperato Sp.8 mm

Finiture: VS (solo Stopsol)

Ferramenta: Giunzioni in tinta Titanio per il fissaggio laterale ai moduli adiacenti

Supporto Porta Tv a Bandiera

Materiale: Metallo verniciato e Pannelli derivati dal legno Sp.18 mm

Finiture: ES – CE – SN – LO – LL – LZ – Black (parti metalliche)

Note:

Sistema girevole 0 - 90° (vedi limitazioni su pagine spiegazione del listino) formato da un traliccio metallico con predisposizione per passaggio cavi nascosto e un pannello di supporto con passacavi al quale il cliente finale fisserà la TV tramite un attacco VESA non fornito. Il sistema è dotato di regolazioni per correggere l'inclinazione orizzontale e verticale del pannello. Se montato su modulo a terra, quest'ultimo viene dotato di sistema anti ribaltamento per garantire la massima stabilità.

Elemento Sopra Modulo

Materiale: Pannelli derivati dal legno Sp.22 e 35 mm, Tubetti metallo verniciato ø20 H173 mm

Finiture: ES – CE – SN – LO – LL – LZ – Black (parti metalliche)

Note: Dotato di passacavi metallico quadrato di serie per specifiche vedi "Placca Passacavi Quadrata"

Hardware: Wall mounting with adjustable strong-hold supporting brackets

Unit with side bookcase

Materiale: Wood-based panels 18 mm thk

Finishes: ES – CE – SN – LO

Internal frame

External shelves: Wood-based panels, 35 mm thk in same finish as body

Internal shelves: Wood-based panels, 18 mm thk in same finish as body

Back panel: Wood-based panels, 3 mm thk in same finish as body

Hardware:

Equipped with adjustable (max +15 mm) feet H.23 and anti-tip mechanism.

Front grip opening.

Notes: for the specifications of the different fronts, see first section "Doors"

Glass open-fronted compartment unit and glass tray unit

Materiale: Tempered glass 8 mm thk

Finishes: VS (Stopsol only)

Hardware: Joints in Titanio colour for fixing to side of adjacent unit

Movable TV stand bracket

Materiale: Painted metal and wood-based panels, 18 mm thk

Finishes: ES – CE – SN – LO – LL – LZ – Black (metal parts)

Notes:

0 - 90° swivel system (see limits on explanation pages in the price list)

formed of a metal framework with fittings for concealed threading through

of cables and supporting panel with wireway to which the final customer

will attach the TV via a VESA attachment (not provided). The system can

be adjusted to correct the horizontal and vertical inclination of the panel.

If mounted on a floor-standing unit, the latter is equipped with an anti-tip

mechanism to guarantee maximum stability.

Unit finishing element

Materiale: Wood-based panels 22 mm and 35 mm thk, painted metal rails ø20

H.173 mm

Finishes: ES – CE – SN – LO – LL – LZ – Black (metal parts)

Notes: Equipped with a square metal wireway as standard, for specifications see "Square wireway plate"

Lounge/Double Scacco Living

Panelling

Materiale: Wood-based panels 25 mm and 50 mm thk, wood-based panels +

upholstered foam rubber total 50 mm thk

Finishes: ES – CE – SN – SM – LO – LL – LZ – IM – Upholstery A/B

Units see section "Units with front"

Notes: Equipped with wood-based plinth 18 mm thk in Black finish, adjustable using recessed foot and attached to the panelling with a system of brackets\screws

Tops see section "Finishing tops"

Desk 100 thk

Materiale: Folding wood-based panels, 22 mm thk and tempered glass 8 mm thk

Finishes: ES – CE – SN – SM – LO – LL – LZ – VS for glass (Stopsol only)

Notes: Equipped with silicone non-slip feet on the glass legs

Glass shelf – magazine rack

Materiale: Tempered glass 8 mm thk

Finishes: VS (Stopsol only)

Notes: The magazine rack is equipped with joints in Titanio colour for fixing to side of adjacent unit

Lighting

LED: Recessed into milled box, flexible co-extruded silicone body with LED strip 8W/m and 126 LED/m colour temperature 4100°K, switch on with metal

LO

Laccato Opaco
/ Matt Lacquered

LL

Laccato Lucido
/ Glossy Lacquered

LZ

Vernici Metallizzate
/ Bright Metallic Paints

VM

Vernici Metalliche
/ Dull Metallic Paints

FS

Effetto Greco
/ Fretted Effect

Tessuti ed Ecopelli
/ Fabrics - Eco-leathers

Scacco Living Lounge/Double

Pannellature

Materiale: Pannelli derivati dal legno Sp.25 e 50 mm, Pannelli deriva-

ti dal legno + gomma piuma tappezzata Sp.50 mm totale

Finiture: ES – CE – SN – SM – LO – LL – LZ – IM – Rivestimento A/B

Moduli vedi sezione "Moduli con frontale"

Note: Dotati di zoccolo derivati dal legno Sp.18 mm in finitura Black regolabili tramite piedino incassato e agganciati alle pannellature tramite un sistema di attaccaglie/viti

Top vedi sezione "Top di finitura"

Scrittoio Sp.100

Materiale: Pannelli derivati dal legno Sp.22 con lavorazione folding e

Vetro temperato Sp.8 mm

Finiture: ES – CE – SN – SM – LO – LL – LZ – VS per Vetro (solo Stopsol)

Note: Dotati di piedini antiscivolo silicomici sulla gamba in vetro

Mensola vetro – Portariviste

Materiale: Vetro temperato Sp.8 mm

Finiture: VS (solo Stopsol)

Note: Il Portariviste è dotato di giunzioni in tinta Titanio per il fissaggio laterale al modulo adiacente

Illuminazioni

Led: Montaggio ad incasso su fresata, corpo silicomico coestruso

flexibile con strip led da 8W/m e 126 led/m temperatura colore

4100°K, accensione tramite pulsante touch metallico incassato sul pannello legno

Lampada a Led Touch: Ad aggancio su pannello Sp.25 mm corpo in metallo e opalino led con temperatura 4000°K, accensione tramite touch incassato nel corpo lampada

Divani Evan

Materiale:

Piedini in materiale plastico

Pannelli in multistrato di legno a basso peso specifico

Piano di molleggio in caucciù (gomma naturale)

Poliuretano espanso a quote differenziate D32 elastico e indeformabile, alloggiato ad incastro quindi senza collanti

Pre-fodera in vellutino accoppiato a resinato 150gr con zip

Rivestimento finale (vedi specifiche in base alla categoria tessuto scelto)

Finiture: Tessuti A - B

Note: I moduli sono sfoderabili e disassemblabili di default (salvo scelte diverse in fase d'ordine). Per le caratteristiche tecniche delle varie finiture vedi pagine listino "TESSUTI ed ECOPELLI".

Boiserie Retro Divano

Materiale: Pannelli derivati dal legno Sp.18, 22, 25 e 35 mm. Divisione vetro temperato Sp.8 mm finitura Stopsol

Finiture: ES – CE – SN – SM – LO – LL – LZ – Black (zoccolo)

Note: Le boiserie vengono dotate di sistemi d'aggancio ai divani e piedini di regolazione

Libreria per Divano

Materiale: Pannelli derivati dal legno Sp. 35 mm

Finiture: ES – CE – SN – LO

Note: La libreria è dotata di sistemi d'aggancio ai divani e piedini di regolazione

Boiserie Scacco per Divano

Materiale: Pannelli derivati dal legno Sp. 25 e 50 mm

Finiture: ES – CE – SN – SM – LO – LL – LZ – IM (solo Sp. 50

touch button recessed into the wooden panel

Touch LED light: To hook onto panel 25 mm thick, metal body and opaline LED with temperature of 4000°K, switch on with touch button recessed into the lamp body

Evan sofas

Materials:

Feet in plastic material

Plywood panels with a low specific weight

Sprung layer in natural rubber

Expanded polyurethane that's elastic and non-deformable D32 in differentiated parts, slotted in without glues

Pre-lining in velveteen combined with 150 g resin with zip

Final covering (see specifications based on fabric category chosen)

Finishes: Fabrics A - B

Notes: The units have removable covers and can be disassembled by default (unless you chose otherwise when ordering). For the technical characteristics of the different finishes see price list pages called "FABRICS and ECO-LEATHERS".

Sofa wooden back panel

Material: Wood-based panels 18, 22, 25 and 35 mm thk. Tempered-glass divider 8 mm thk Stopsol finish

Finishes: ES – CE – SN – SM – LO – LL – LZ – Black (plinth)

Notes: The wood panels are equipped with systems to attach them to sofas, and adjustable feet

Bookcase for sofa

Material: Wood-based panels 35 mm thk

Finishes: ES – CE – SN – LO

Notes: The bookcase is equipped with systems to attach it to sofas and adjustable feet

Scacco wood panel for sofa

Material: Wood-based panels 25 and 50 mm thk

Finishes: ES – CE – SN – SM – LO – LL – LZ – IM (50 thk only)

Notes: The wood panel is equipped with systems to attach it to sofas and adjustable concealed pins to support the shelf

Desk unit for sofa

Material: Wood-based panels 22 and 35 mm thk

Finishes: ES – CE – SN – SM – LO – LL – LZ

Notes: The desk is equipped with systems to attach it to sofas and adjustable concealed pins to support the top (overhanging part)

Dog bed for sofa

Material: Folding wood-based panels 22 mm thk and elastic, non-deformable D32 expanded polyurethane in different amounts

Finishes: ES – CE – SN – SM – LO – LL – LZ

Notes: The cushion cover can be removed. For the technical characteristics of the different finishes see price list pages called "FABRICS and ECO-LEATHERS". The frame is equipped with adjustable black plastic feet H.40.

Occasional table for sofa

Material: Folding wood-based panels 22 and 35 mm thk

Finishes: ES – CE – SN – LO – LL – LZ

Notes: The unit top is fitted with one-directional rubber castors. The frame is equipped with adjustable black plastic feet H.40.

Urban uprights

Material: aluminium cross-sect. 50 x 25 mm

ES

Essenza
/ Wood Grain

CE

Colore eco
/ Eco Color

SN

Materico
/ Textured Effect

SM

Marmoreo
/ Marble

IM

Impiallacciato
/ Veneered

VS

Vetri
/ Glass

Note: La boiserie è dotata di sistemi d'aggancio ai divani e perni a scomparsa regolabili di sostegno per la mensola

Modulo Scrivania per Divano

Materiale: Pannelli derivati dal legno Sp. 22 e 35 mm

Finiture: ES – CE – SN – LO – LL – LZ

Note: La scrivania è dotata di sistemi d'aggancio ai divani e perni a scomparsa regolabili di sostegno per il piano (parte a sbalzo)

Cuccia per Divano

Materiale: Pannelli derivati dal legno Sp. 22 mm con lavorazione folding e Poliuretano espanso a quote differenziate D32 elastico e indeformabile

Finiture: ES – CE – SN – SM – LO – LL – LZ

Note: Il cuscino è sfoderabile, per le caratteristiche tecniche delle varie finiture vedi pagine listino "TESSUTI ed ECOPELLI". La struttura è dotata di piedini neri H40 plastici regolabili.

Tavolino per Divano

Materiale: Pannelli derivati dal legno Sp. 22 e 35 mm con lavorazione folding

Finiture: ES – CE – SN – LO – LL – LZ

Note: Il piano superiore mobile è dotato di ruote gommate unidirezionali. La struttura è dotata di piedini neri H40 plastici regolabili.

Montanti Urban

Materiale: alluminio sez. 50 x 25 mm

Finiture: VM

Note:

Montante terra-cielo dotato di piedino inferiore regolabile con antiscivolo, piedino superiore regolabile da tassellare a soffitto.

Montante terra-parete dotato di piedino inferiore regolabile con antiscivolo, aggancio da tassellare a parete.

Sorgente luminosa: (120 LED/m) da 9,6 W/m bianco calda 3000 K° dimmerabile a 24Vdc

Opzioni di accensione: Telecomando – Comando diretto (impianto cliente)

Ripiani Legno, porta scarpe Urban

Materiale: Pannelli derivati dal legno Sp.35 mm

Finiture: ES – CE – SN – LO

Ferramenta: dotati di staffe in finitura VM.

Ripiani telaio Vetro Urban

Materiale: telaio in alluminio sp. 35 mm, vetro temperato Sp.4 mm.

Finiture: telaio colore Titanio, vetro VS.

Ferramenta: dotati di staffe in finitura VM.

Tubo appendiabiti Urban

Materiale: tubolare ovale in alluminio sez. 30 x 15 mm.

Finiture: VM.

Ferramenta: dotati di staffe in finitura VM.

Moduli con frontale Urban

Materiale: Pannelli derivati dal legno Sp.18 mm con lavorazione folding

Finiture: ES – CE – SN – LO – LL – LZ

Struttura interna

Divisioni: dove previsto pannelli derivati dal legno Sp. 35 mm stessa finitura scocca, vetro temperato Sp.8 mm finitura Stopsol.

Schiena: Pannelli derivati dal legno Sp.3 mm stessa finitura scocca.

Finishes: VM

Notes:

Floor-ceiling upright fitted with adjustable non-slip bottom foot, adjustable top foot to attach to ceiling with dowels.

Floor-wall upright fitted with adjustable non-slip bottom foot, attachment to wall with dowels.

Light source: (120 LED/m) 9.6 W/m warm white 3000 K° can be dimmed 24Vdc

Switch-on options: Remote control – direct control (customer system)

Wooden shelves, Urban shoe rack

Material: Wood-based panels 35 mm thk

Finishes: ES – CE – SN – LO

Hardware: equipped with brackets in VM finish.

Urban glass framed shelves

Material: aluminium frame 35 mm thk, tempered glass 4 mm thk.

Finishes: Titanio colour frame, VS glass.

Hardware: equipped with brackets in VM finish.

Urban clothes rail

Material: oval aluminium rail cross-sect. 30 x 15 mm.

Finishes: VM.

Hardware: equipped with brackets in VM finish.

Units with Urban front

Material: Folding wood-based panels, 18 mm thk

Finishes: ES – CE – SN – LO – LL – LZ

Internal frame

Dividers: where applicable, wood-based panels 35 mm thk in same finish as body, tempered glass 8 mm thk in Stopsol finish.

Back panel: Wood-based panels, 3 mm thk in same finish as body.

Hardware: equipped with brackets in VM finish, with smooth front without any handle, an adjustable push-pull mechanism is provided, sunk into the thickness of the body.

Notes: for the specifications of the different fronts, see first section "Doors"

Urban adjustable mirrors

Material: Wood-based panels 18 mm thk, mirror 4 mm thk.

Finishes: ES – CE – SN – LO

Hardware: equipped with adjustable hinges.

Urban adjustable TV stand

Material: iron bracket 4 mm thk with place for holes to attach Vesa.

Finishes: VM

Hardware: equipped with adjustable hinges.

Gap bookcase

Material: Wood-based panels 22 - 35 - 50 mm thk.

Finishes: ES – CE – SN – LO – LL – LZ

Hardware: equipped with adjustable (max +12 mm) feet, plugs, bolts and barrel nuts for assembly included.

Bend bookcase

Material: Wood-based panels 22 and 35 mm thk, folding "corner" dividers.

Finishes: ES – CE – SN – LO – LL – LZ

Hardware: equipped with adjustable (max +12 mm) feet, plugs, bolts and barrel nuts for assembly included.

Anthemis sideboard

Material:

LO

Laccato Opaco
/ Matt Lacquered

LL

Laccato Lucido
/ Glossy Lacquered

LZ

Vernici Metallizzate
/ Bright Metallic Paints

VM

Vernici Metalliche
/ Dull Metallic Paints

FS

Effetto Greccato
/ Fretted Effect

Tessuti ed Ecopelli
/ Fabrics - Eco-leathers

Ferramenta: dotati di staffe in finitura VM, con frontale liscio senza maniglia è previsto il push pull regolabile annegato nello spessore scocca.

Note: per le specifiche dei vari frontali vedi sezione iniziale "Ante"

Specchiere orientabili Urban

Materiale: Pannelli derivati dal legno Sp.18 mm, specchio Sp. 4 mm.

Finiture: ES – CE – SN – LO

Ferramenta: dotate di cerniere orientabili.

Porta TV orientabili Urban

Materiale: staffa in ferro Sp. 4 mm con predisposizione fori attacco Vesa.

Finiture: VM

Ferramenta: dotate di cerniere orientabili.

Librerie Gap

Materiale: Pannelli derivati dal legno Sp.22 - 35 - 50 mm.

Finiture: ES – CE – SN – LO – LL – LZ

Ferramenta: dotate di piedini di regolazione (reg. max +12 mm), spine, tiranti e barilotti per il montaggio inclusi.

Librerie Bend

Materiale: Pannelli derivati dal legno Sp.22 e 35 mm, divisioni ad "angolo" con lavorazione folding.

Finiture: ES – CE – SN – LO – LL – LZ

Ferramenta: dotate di piedini di regolazione (reg. max +12 mm), spine, tiranti e barilotti per il montaggio inclusi.

Madia Anthemis

Materiale: scocca pannelli derivati dal legno Sp.18 mm con lavorazione folding. Coperchio e fondo Sp. 22 mm, divisione Sp.35 mm stessa finitura scocca.

Finiture: ES – CE – SN – LO – LL – LZ

Frontali pannelli derivati dal legno Sp.22 mm

Finiture: ES – CE – SN – SM – LO – LL – LZ – IM

Ferramenta:

Ante

dotate di cerniere rallentate ad innesto rapido regolabili in 3 direzioni in colorazione Titanio, maniglia sez. 20 x 10 mm nelle finiture LZ

Cassetti

Sponde: Pannelli derivati dal legno in finitura materica grigio scuro

Sp.12 mm

Fondi: Pannelli in fibra di legno in finitura materica grigio scuro Sp.6 mm

Guide: Meccanismi a scorrimento ad estrazione totale con chiusura rallentata.

Basamento in tubolare metallico sez. 40 x 20 mm e gambe laterali in metallo estruso sez. 40 x 10 mm dotate di scivolino in plastica antigraffio nelle finiture LZ.

Madia Tulipa

Materiale:

fianchi curvi pannelli in multistrato di legno a basso peso specifico Sp.22 mm.

Coperchio, fondo, divisione, ripiani e schiena in pannelli derivati dal legno Sp.22 mm stessa finitura scocca.

Finiture: scocca LO. Coperchi disponibili anche in finitura SN – SM.

Frontali pannelli derivati dal legno Sp.22 mm

Finiture: LO – FS

folding body in wood-based panels, 18 mm thk. Top and bottom 22 mm thk, dividers 35 mm thk in same finish as body.

Finishes: ES – CE – SN – LO – LL – LZ

Wood-based panel fronts, 22 mm thk

Finishes: ES – CE – SN – SM – LO – LL – LZ – IM

Hardware:

Doors

equipped with slow-close hinges with quick-click hinge plates that can be adjusted in 3 directions in Titanio colour, handle cross-sect. 20 x 10 mm in LZ finishes

Drawers

Sides: Wood-based panels in Grigio Scuro textured finish 12 mm thk

Bottoms: Fibreboard panels in Grigio Scuro textured finish 6 mm thk

Runners: Sliding, full pull-out mechanisms with soft close.

Tubular metal base cross-sect. 40 x 20 mm and side legs in extruded metal cross-sect. 40 x 10 mm equipped with plastic protective cap in LZ finishes.

Tulipa sideboard

Material:

curved sides made of plywood panels with a low specific weight 22 mm thk. Top, bottom, divider, shelves and back in wood-based panels, 22 mm thk in same finish as body.

Finishes: body LO. Tops also available in SN – SM finish.

Wood-based panel fronts, 22 mm thk

Finishes: LO – FS

Notes for FS: Panels with 3D work in slats that are upholstered and lacquered in the LO finishes

Hardware:

equipped with soft-close hinges with quick-click hinge plates that can be adjusted in 3 directions, in Titanio colour.

Tubular metal base cross-sect. 40 x 20 mm and side legs in wood-based panels, 12 mm thk in LZ finishes.

Aster sideboard

Material: wood-based panels, 18 – 70 mm thk in same finish as body.

Finishes: LO.

Glass shelves 8 mm thk in Stopsol finish

Hardware:

equipped with soft-close hinges with quick-click hinge plates that can be adjusted in 3 directions, in Titanio colour.

Tubular metal base cross-sect. 40 x 20 mm and side legs in wood-based panels, 12 mm thk in LZ finishes

Cube wall units

Material: Wood-based panels 12 mm thk

Finishes: CE – LO

Hardware: equipped with bayonet bracket to attach to the wall

Light units

Material: Folding wood-based panels, 12 mm thk

Finishes: ES – CE – SN – LO

Dividers: Tempered glass 8 mm thk in Stopsol finish

Hardware: equipped with bayonet bracket to attach to the wall

Half units

Material: Wood-based panels 12 mm and 18 mm thk

Finishes: ES – CE – SN – LO – LL – LZ

Hardware: equipped with adjustable bracket to attach to the wall

Snake / Viper bookcase

Material: sheet metal 2 mm thk

ES

Essenza
/ Wood Grain

CE

Colore eco
/ Eco Color

SN

Materico
/ Textured Effect

SM

Marmoreo
/ Marble

IM

Impiallacciato
/ Veneered

VS

Vetri
/ Glass

Note per FS: Pannelli con lavorazione tridimensionale a doghe rivestiti e laccati nelle varianti LO

Ferramenta:

dotate di cerniere rallentate ad innesto rapido regolabili in 3 direzioni in colorazione Titanio.

Basamento in tubolare metallico sez. 40 x 20 mm e gambe laterali in pannelli derivati dal legno Sp.12 mm nelle finiture LZ.

Madia Aster

Materiale: pannelli derivati dal legno Sp.18 – 70 mm stessa finitura scocca.

Finiture: LO.

Ripiani in vetro Sp.8 mm in finitura stop-sol

Ferramenta:

dotate di cerniere rallentate ad innesto rapido regolabili in 3 direzioni in colorazione Titanio.

Basamento in tubolare metallico sez. 40 x 20 mm e gambe laterali in pannelli derivati dal legno Sp.12 mm nelle finiture LZ

Alveari Appesi

Materiale: Pannelli derivati dal legno Sp.12 mm

Finiture: CE – LO

Ferramenta: dotati di baionetta di fissaggio a muro

Moduli Light

Materiale: Pannelli derivati dal legno Sp.12 mm con lavorazione folding

Finiture: ES – CE – SN – LO

Divisioni: Vetro temperato Sp.8 mm finitura Stopsol

Ferramenta: dotati di baionetta di fissaggio a muro

Moduli Half

Materiale: Pannelli derivati dal legno Sp.12 e 18 mm

Finiture: ES – CE – SN – LO – LL – LZ

Ferramenta: dotati di attaccaglia regolabile per fissaggio a muro

Libreria Snake / Viper

Materiale: lamina in metallo Sp. 2mm

Finiture: LO – LZ

Ferramenta: dotati di tasselli per fissaggio a muro

Libreria Aqua / Liquid

Materiale scocca: lamina in metallo Sp. 2mm

Finiture scocca: LO – LZ

Materiale schiena: Pannelli derivati dal legno Sp.18 mm

Finiture schiena: ES – CE – SN – LO – LZ

Ferramenta: dotati di attaccaglia regolabile per fissaggio a muro

Kit led opzionale: Strip Led 4000°K - 10W/m flessibile con accensione a telecomando.

Alimentatore 30W - 12VDC

Panca Tabù

Materiale: Pannelli derivati dal legno Sp.50 mm

Finiture: ES – CE – SN – LO – LL – LZ

Ferramenta: le spalle a terra sono dotate di regolazione ad elevata portata. Questo comporta un rialzo della composizione di 5 mm.

Tavolini Da Vinci / Picasso

Struttura:

in vetro Stopsol sp.8 mm molato filo lucido e temperato con serigrafia a sfumare e vernice vetrificata in finitura rosa o verde, assemblato

Finishes: LO – LZ

Hardware: equipped with dowels to attach to the wall

Aqua / Liquid bookcase

Body material: sheet metal 2mm thk

Body finishes: LO – LZ

Back panel material: Wood-based panels 18 mm thk

Back panel finishes: ES – CE – SN – LO – LZ

Hardware: equipped with adjustable bracket to attach to the wall

Optional LED kit: Flexible LED strip light 4000°K - 10W/m with remote-controlled switch-on.

30W - 12VDC power supply unit

Tabù bench

Material: Wood-based panels 50 mm thk

Finishes: ES – CE – SN – LO – LL – LZ

Hardware: the floor-standing side panels are equipped with high load-bearing adjustment. These increase the height of the composition by 5 mm.

Da Vinci / Picasso occasional tables

Frame:

polished, tempered Stopsol glass, 8 mm thk with polished edge, faded silk-screen printing and vitrifying paint in a Rosa or Verde finish, assembled with strong glass adhesive.

Monet / Mirò / Giotto occasional tables

Frame:

metal, 3 mm thk, moulded in Santalucia design, LO – LZ finish.

Monet Low with top made of wood-based panels, 12 mm thk, in ES – CE – SN – SM – LO finish

Klimt occasional tables

Top:

Fibreboard panels 18 mm thk with 45° moulded edge in LO finish.

Legs:

tapered, iron, painted to match the top.

Michelangelo occasional tables

Frame:

metal, 3 mm thk, moulded in Santalucia design, in LZ finish.

Tops:

Fibreboard panels 12 mm thk in ES – CE – SN – SM – LO finish.

Tall Michelangelo feet:

black plastic.

Spillo occasional tables

Top:

fibreboard panels 12 mm thk in ES – CE – SN – SM – LO – LL – LZ finish.

Legs:

made up of tubular steel cross-section 60 x 20 and drawn-steel tray cross-section 40 x 8 mm in LZ finish, welded as necessary to the Santalucia design and fitted with protective cap.

Triade occasional table

Top:

fibreboard panels 12 mm thk in ES – CE – SN – SM – LO – LL – LZ finish.

Legs:

drawn-steel tray cross-section 40 x 8 mm in LZ finish, welded as necessary to the Santalucia design and fitted with protective cap.

Combo occasional tables

Material:

LO

Laccato Opaco
/ Matt Lacquered

LL

Laccato Lucido
/ Glossy Lacquered

LZ

Vernici Metallizzate
/ Bright Metallic Paints

VM

Vernici Metalliche
/ Dull Metallic Paints

FS

Effetto Grecato
/ Fretted Effect

Tessuti ed Ecopelli
/ Fabrics - Eco-leathers

con colle ad alta adesività specifiche per vetro.

Tavolini Monet / Mirò / Giotto

Struttura:

in metallo Sp.3 mm sagomato a disegno Santalucia in finitura LO – LZ.

Monet Basso con piano in pannelli derivati dal legno Sp.12 mm in finitura ES – CE – SN – SM – LO

Tavolini Klimt

Piano:

Pannelli in fibra di legno Sp. 18 mm con bordo sagomato a 45° in finitura LO.

Gambe:

in ferro con forma conica, verniciate in tinta come il piano.

Tavolini Michelangelo

Struttura:

in metallo Sp.3 mm sagomato a disegno Santalucia in finitura LZ.

Piani:

Pannelli in fibra di legno Sp. 12 mm in finitura ES – CE – SN – SM – LO.

Piedini Michelangelo Alto:

in plastica nera.

Tavolini Spillo

Piano:

in fibra di legno Sp. 12 mm in finitura ES – CE – SN – SM – LO – LL – LZ.

Gambe:

costituite da tubolare in acciaio sezione 60 x 20 e piatto in acciaio trafilato sezione 40 x 8 mm in finitura LZ appositamente saldato secondo disegno mobilificio Santalucia e dotate di scivolino anti-graffio.

Tavolini Triade

Piano:

in fibra di legno Sp. 12 mm in finitura ES – CE – SN – SM – LO – LL – LZ.

Gambe:

piatto in acciaio trafilato sezione 40 x 8 mm in finitura LZ appositamente saldato secondo disegno mobilificio Santalucia e dotate di scivolino antigraffio.

Tavolini Combo

Materiale:

scocca pannelli derivati dal legno Sp.18 mm con lavorazione folding.

Finiture: ES – CE – SN – LO – LL – LZ

Ferramenta:

maniglia metallica incassata nello spessore del piano.

Piano dotato di aste deceleranti in chiusura.

Pouf Mondrian

Struttura:

in tubolare metallico ø10 mm a disegno Santalucia in finitura Black.

Piano:

Pannelli in fibra di legno Sp. 12 in finitura ES – CE – SN – SM – LO.

Portariviste:

in tubolare metallico ø10 mm in finitura Black con portariviste in ecopelle tinta nabuk.

folding body in wood-based panels, 18 mm thk.

Finishes: ES – CE – SN – LO – LL – LZ

Hardware:

metal handle recessed into the thickness of the top.

Top equipped with soft-close rails.

Mondrian footstool

Frame:

in tubular metal, ø10 mm, to Santalucia design, in Black finish.

Top:

Fibreboard panels 12 thk in ES – CE – SN – SM – LO finish.

Magazine rack:

in tubular metal, ø10 mm in Black finish with magazine rack in Nabuk colour eco-leather.

Footstool:

wood-based panel core clad in foam rubber and upholstered in A - B.

Bellini footstool

Frame:

in sheet metal, 2 mm thk, to Santalucia design, in Black finish.

Footstool:

wood-based panel core clad in foam rubber and upholstered in A - B.

Eolo benches

Frame: wood-based panels, cross-sect. 100 x 50 mm.

Feet: wood-based panels to Santalucia design.

Finishes: ES – CE – SN

Seat:

wood-based panel core clad in foam rubber and upholstered in A - B.

Matisse clothes rail

Frame:

in tubular metal, ø25 mm, to Santalucia design, in Black finish.

Footstool:

wood-based panel core clad in foam rubber and upholstered in A - B.

Leonardo clothes rail

Frame:

in sheet metal 2 mm thk and tubular metal ø25 mm, to Santalucia design, in Black finish.

Top:

Fibreboard panels 12 thk in ES – CE – SN – LO finish.

Wire clothes rail

Frame:

drawn-steel tray cross-sect. 40 x 8 mm, welded as necessary to the Santalucia design and fitted with protective cap.

Finishes: LZ.

Nume table lamps

LED 3000°K - 3.5W

Switch on with touch button on the top.

Press and hold down the button to dim.

The lamp comes with a USB cable to recharge the battery. The battery life is 10-15 hours and recharging time 3-5 hours.

Dominik tables

Top:

Folding fibreboard panels 22 mm thk.

Finishes: ES – CE – SN – SM

Legs:

ES

Essenza
/ Wood Grain

CE

Colore eco
/ Eco Color

SN

Materico
/ Textured Effect

SM

Marmoreo
/ Marble

IM

Impiallacciato
/ Veneered

VS

Vetri
/ Glass

Pouf:

anima in pannelli derivati dal legno rivestita con gomma piuma e tappezzata con rivestimento A - B.

Pouf Bellini

Struttura:

in lamina di metallo Sp. 2 mm a disegno Santalucia in finitura Black.

Pouf:

anima in pannelli derivati dal legno rivestita con gomma piuma e tappezzata con rivestimento A - B.

Panche Eolo

Ring: pannelli derivati dal legno sez. 100 x 50 mm.

Piedi: pannelli derivati dal legno a disegno Santalucia.

Finiture: ES - CE - SN

Seduta:

anima in pannelli derivati dal legno rivestita con gomma piuma e tappezzata con rivestimento A - B.

Appendiabiti Matisse

Struttura:

in tubolare metallico ø25 mm a disegno Santalucia in finitura Black.

Pouf:

anima in pannelli derivati dal legno rivestita con gomma piuma e tappezzata con rivestimento A - B.

Appendiabiti Leonardo

Struttura:

in lamina di metallo Sp. 2 mm e tubolare metallico ø25 mm a disegno Santalucia in finitura Black.

Piano:

Pannelli in fibra di legno Sp. 12 in finitura ES - CE - SN - LO.

Appendiabiti Wire

Struttura:

piatto in acciaio trafilato sez. 40 x 8 mm appositamente saldato secondo disegno Santalucia e dotate di scivolino anti-graffio.

Finiture: LZ.

Lampade da tavolo Nume

Led 3000°K - 3,5W

Accensione tramite pulsante touch posto nella parte superiore.

Dimmerabile con pressione prolungata del pulsante.

La lampada è dotata di cavo usb per la ricarica della batteria. La durata della

batteria è di 10-15 ore e il tempo di ricarica di 3-5 ore.

Tavoli Dominik

Piano:

Pannelli in fibra di legno Sp. 22 mm con lavorazione folding.

Finiture: ES - CE - SN - SM

Gambe:

in tubolare metallico sez. 80 x 20 mm nelle finiture VM.

Tavoli Gunter / Febe

Piano:

pannelli derivati dal legno Sp. 24 mm (12 mm visibili), con allunga inserita all'interno della struttura metallica.

Finiture: ES - CE - SN - SM

Struttura:

in tubolare metallico finitura VM.

in tubular metal cross-sect. 80 x 20 mm in VM finishes.

Febe / Gunter tables

Top:

wood-based panels 24 mm thk (12 mm visible), with extension inserted into metal frame.

Finishes: ES - CE - SN - SM

Frame:

in tubular metal in VM finish.

Enid tables

Top:

folding wood-based panels 22 mm thk, equipped with 2 extensions inserted into metal frame.

Finishes: ES - CE - SN - SM

Frame:

in tubular metal in VM finish.

Turandò chair

Material: powder-coated metal frame, seat / body in birch plywood

Finishes: Upholstery A - B (seat) - Titanio (legs)

Nabucco chair

Material: European ash frame, seat in curved birch plywood

Finishes: Upholstery A - B (seat) - LO in colours Bianco, Avorio, Limo, Pepe, Marna (legs)

Goro/Silo chair

Material: powder-coated metal frame, seat only in birch plywood

Finishes: Upholstery A - B (seat) - Titanio (legs)

Circe chair

Material: European ash frame, seat in curved birch plywood

Finishes: Upholstery A - B (seat) - ES (legs)

Medora chair

Material: internal body in polypropylene 8 mm thk, high-elasticity polyurethane padding, highly-resistant steel tube frame Ø16 mm, polypropylene feet, polypropylene underseat

Finishes: Upholstery A - B (seat) - Grigio RAL 7022 (legs)

Ofelia chair

Material: beech plywood, solid-ash frame with tapered diameter from D.36 to D.24 mm

Finishes: LO in colours Bianco, Avorio, Limo, Pepe, Marna

Gea / Artemide mirrors

Support:

Wood-based panels 18 mm thk.

Mirrors:

4 mm thk, bonded to support panels.

Lighting: Flexible dimmable LED strip light 4000°K - 10W/m applied to the back of the mirror, with touch sensor on surface of mirror. Compliant with EC directives

Hardware:

Height-adjustable wall brackets.

Chimera mirrors

Support:

fibreboard panels, 3 mm thk.

Frames:

LO

Laccato Opaco
/ Matt Lacquered

LL

Laccato Lucido
/ Glossy Lacquered

LZ

Vernici Metallizzate
/ Bright Metallic Paints

VM

Vernici Metalliche
/ Dull Metallic Paints

FS

Effetto Grecato
/ Fretted Effect

Tessuti ed Ecopelli
/ Fabrics - Eco-leathers

Tavoli Enid

Piano:

pannelli derivati dal legno Sp. 22 mm con lavorazione folding, dotato di 2 allunghe inserita all'interno della struttura metallica.

Finiture: ES – CE – SN – SM

Struttura:

in tubolare metallico finitura VM.

Sedia Turandò

Materiale: struttura in metallo verniciato a polveri, seduta / scocca in multistrato di betulla

Finiture: Rivestimenti A - B (seduta) – Titanio (gambe)

Sedia Nabucco

Materiale: struttura Frassino olivato, seduta in multistrato di Betulla curvato

Finiture: Rivestimenti A - B (seduta) – LO nei colori bianco, avorio, limo, pepe, marna (gambe)

Sedia Goro/Silo

Materiale: struttura in metallo verniciato a polveri, solo sedile in multistrato di betulla

Finiture: Rivestimenti A - B (seduta) – Titanio (gambe)

Sedia Circe

Materiale: struttura Frassino olivato, seduta in multistrato di Betulla curvato

Finiture: Rivestimenti A - B (seduta) – ES (gambe)

Sedia Medora

Materiale: scocca interna in polipropilene sp.8 mm, imbottitura in poliuretano ad alta elasticità, telaio in tubo di acciaio ad alta resistenza Ø16 mm, piedini in polipropilene, sottosedile in polipropilene

Finiture: Rivestimenti A - B (seduta) – grigio RAL 7022 (gambe)

Sedia Ofelia

Materiale: scocca in multistrato di faggio, telaio in frassino massello a diametro rastremato da D36 a D24 mm

Finiture: LO nei colori bianco, avorio, limo, pepe, marna

Specchiere Gea / Artemide

Supporto:

Pannelli derivati dal legno Sp. 18 mm.

Specchi:

Spessore 4 mm accoppiati ai pannelli di supporto.

Illuminazione: Strip Led dimerabile 4000°K - 10W/m flessibile applicato sul retro dello specchio, sensore touch sulla superficie dello specchio. Conforme alle direttive CE

Ferramenta:

Attaccaglie a muro regolabili in altezza.

Specchiere Chimera

Supporto:

pannelli in fibra di legno Sp.3 mm.

Cornici:

In fibra di legno appositamente profilate sez. 35 x 15 mm in finitura ES – CE – SN

Specchi:

Sp.4 mm inseriti nella cornice.

In specially profiled fibreboard, cross-sect. 35 x 15 mm in ES – CE – SN finish

Mirrors:

4 mm thk inserted into the frame.

Hardware:

Wall-mounting brackets

Nausica / Delfi / Freja / Medea mirrors

Support:

Wood-based panels 18 mm thk.

Mirrors:

4 mm thk, bonded to support panels.

Hardware:

Height-adjustable wall brackets.

Maia mirrors

Support:

wood-based panels, 18 mm thk.

Insert:

Wood-based panels, 35 mm thk, in ES – CE – SN – LO – LL – LZ finish.

Mirrors:

3 bevelled edges, 4 mm thk, bonded to support panels.

Shelf:

Fibreboard panel 12 mm thk in ES – CE – SN – LO – LL – LZ finish (not available on Maia 180).

Optional lighting:

Sunken LED strip light 4000°K - 10W/m with electronic on/off switch. Compliant with EC directives

Hardware:

Height-adjustable wall brackets.

Ninfea / Talia / Giunone mirrors

Support:

fibreboard panels, 3 mm thk.

Frames:

In fibreboard specially made in ES – CE – SN – LO – LL – LZ finish

Mirrors:

4 mm thk inserted into the frames.

Hardware:

Wall-mounting brackets.

Medusa / Atena mirror

Support:

wood-based panels, 18 mm thk.

Mirrors:

4 mm thk, bonded to support panels.

Medusa shelf:

in sheet metal, 2 mm thk, specially moulded in Black finish.

Atena frame:

in sheet metal 2 mm thk, specially moulded in Black finish, fitted with hook peg and shelf.

Hardware:

Wall-mounting brackets.

Afrodite mirrors

Support:

wood-based panels, 18 mm thk.

Mirrors:

4 mm thk, bonded to support panels.

Peg:

wood 25 mm thk in matt black finish.

ES

Essenza
/ Wood Grain

CE

Colore eco
/ Eco Color

SN

Materico
/ Textured Effect

SM

Marmoreo
/ Marble

IM

Impiallacciato
/ Veneered

VS

Vetri
/ Glass

Ferramenta:
Attaccaglie a muro

Specchiere Nausica / Delfi / Freja / Medea

Supporto:
Pannelli derivati dal legno Sp. 18 mm.
Specchi:
Spessore 4 mm accoppiati ai pannelli di supporto.
Ferramenta:
Attaccaglie a muro regolabili in altezza.

Specchiere Maia

Supporto:
pannelli derivati dal legno Sp. 18 mm.
Fascia:
Pannelli derivati dal legno Sp. 35 mm in finitura ES – CE – SN – LO – LL – LZ.
Specchi:
3 lati bisellati Sp. 4 mm accoppiati ai pannelli di supporto.
Mensola:
Pannello in fibra di legno Sp. 12 mm in finitura ES – CE – SN – LO – LL – LZ
(non disponibile su Maia 180).
Illuminazione opzionale:
Strip Led 4000°K - 10W/m annegato, dotato di interruttore elettronico on/off. Conforme alle direttive CE
Ferramenta:
Attaccaglie a muro regolabili in altezza.

Specchiere Ninfea / Talia / Giunone

Supporto:
pannelli in fibra di legno Sp. 3 mm.
Cornici:
In fibra di legno appositamente in finitura ES – CE – SN – LO – LL – LZ
Specchi:
Sp. 4 mm inseriti nelle cornici.
Ferramenta:
Attaccaglie a muro.

Specchiera Medusa / Atena

Supporto:
pannelli derivati dal legno Sp. 18 mm.
Specchi:
Sp. 4 mm accoppiati ai pannelli di supporto.
Mensola Medusa:
in lamina di metallo Sp. 2 mm appositamente sagomato in finitura Black.
Struttura Atena:
in lamina di metallo Sp. 2 mm appositamente sagomato in finitura Black, dotato di piolo porta gruccia e ripiano.
Ferramenta:
Attaccaglie a muro.

Specchiere Afrodite

Supporto:
pannelli derivati dal legno Sp. 18 mm.
Specchi:
Sp. 4 mm accoppiati ai pannelli di supporto.
Piolo:
in legno sp. 25 mm in finitura nero opaco.

Hardware:
Height-adjustable wall brackets.

Diana mirrors

Support:
wood-based panels, 18 mm thk.
Shelves:
fibreboard panels 12 mm thk in ES – CE – SN – LO – LL – LZ finish.
Mirrors:
4 mm thk, bonded to support panels.
Brackets:
folded metal, 3 mm thk, in Black finish, set up ready to attach to wall.

Akka shelves

Material: Wood-based panels 22 mm and 35 mm thk
Finishes: ES – CE – SN – LO – LL – LZ
Hardware: Concealed pins, adjustable ±2.5 mm vertically and ±5 mm horizontally
-0 +5° incline adjustment

Wooden shelves 35 thk and 50 thk

Material: Wood-based panels 35 mm and 50 mm thk
Finishes: ES – CE – SN – LO – LL – LZ – IM (35 thk only)
Hardware: Concealed pins, adjustable ±2.5 mm vertically and ±5 mm horizontally
-0 +5° incline adjustment

Lamina CD/DVD holder

Material: Metal 2 mm thk with press-forming
Finishes: LO – LZ
Notes: Can only be fitted on shelves 35 mm thk, with clear silicone scratch-proof protective sheath

Cento shelves

Material: Folding wood-based panels, 22 mm thk
Finishes: ES – CE – SN – SM – LO – LL – LZ – IM
Hardware: Wall mounting with adjustable strong-hold supporting brackets
Notes: Tempered-glass support 8 mm thk

Back panel 50 thk - Folding

Material: Folding wood-based panels, 12 mm thk
Finishes: ES – CE – SN – SM – LO – LZ
Hardware: Equipped with bayonet bracket in wood/metal for attaching to wall
Notes:
Optional LED kit with sensor: Flexible, adhesive LED strip light 4000°K - 10W/m with electronic switch-on sensor. Compliant with EC directives. 30W - 12VDC power supply unit
Optional wireway plate: In black plastic

Wood panelling

Material: Wood-based panels 22 mm thk
Finishes: ES – CE – SN – SM – LO – LL – LZ
Hardware: Equipped with panel brackets that can be adjusted +3 -3 mm with 8 mm gap from wall. Black adhesive brushes are supplied for the end panels to be applied as needed. Where panels are used side by side they are equipped with a joining system

Shelf support bar

Material: aluminium profile in Black finish equipped with internal seal and closing covers in the same colour.
Wooden shelves finishes: Wood-based panels, 12 mm thk ES – CE – SN –

LO

Laccato Opaco
/ Matt Lacquered

LL

Laccato Lucido
/ Glossy Lacquered

LZ

Vernici Metallizzate
/ Bright Metallic Paints

VM

Vernici Metalliche
/ Dull Metallic Paints

FS

Effetto Grecato
/ Fretted Effect

Tessuti ed Ecopelli
/ Fabrics - Eco-leathers

Ferramenta:

Attaccaglie a muro regolabili in altezza.

Specchiere Diana

Supporto:

pannelli derivati dal legno Sp.18 mm.

Ripiani:

pannelli in fibra di legno Sp.12 mm in finitura ES – CE – SN – LO – LL - LZ.

Specchi:

Sp.4 mm accoppiati ai pannelli di supporto.

Staffe:

in metallo piegato Sp.3 mm in finitura Black predisposte per fissaggio a muro.

Mensole Akka

Materiale: Pannelli derivati dal legno Sp.22 e 35 mm

Finiture: ES – CE – SN – LO – LL – LZ

Ferramenta: Perni a scomparsa regolabili in verticale $\pm 2,5$ mm e in orizzontale ± 5 mm

Regolazione dell'inclinazione -0 +5°

Mensole Legno Sp.35 e Sp.50

Materiale: Pannelli derivati dal legno Sp.35 e 50 mm

Finiture: ES – CE – SN – LO – LL – LZ – IM (solo per Sp.35)

Ferramenta: Perni a scomparsa regolabili in verticale $\pm 2,5$ mm e in orizzontale ± 5 mm

Regolazione dell'inclinazione -0 +5°

Lamina Porta CD / DVD

Materiale: Metallo Sp.2 mm con lavorazioni di pressopiegatura

Finiture: LO – LZ

Note: Inserimento su mensole Sp.35 mm con guaina di protezione antigraffio silconica trasparente

Mensole Cento

Materiale: Pannelli derivati dal legno Sp.22 mm con lavorazione folding

Finiture: ES – CE – SN – SM – LO – LL – LZ – IM

Ferramenta: Fissaggio a muro tramite staffe di sostegno ad alta tenuta regolabili

Note: Supporto vetro temperato Sp.8 mm

Schienale Sp.50 - Folding

Materiale: Pannelli derivati dal legno Sp.12 mm con lavorazione folding

Finiture: ES – CE – SN – SM – LO – LZ

Ferramenta: Dotate di baionetta in legno/metallo per il fissaggio al muro

Note:

Kit led opzionale con sensore: Strip Led 4000°K - 10W/m flessibile adesiva con sensore elettronico di accensione. Conforme alle direttive CE.

Alimentatore 30W - 12VDC

Placca Passacavi Optional: In plastica colore nero

Boiserie

Materiale: Pannelli derivati dal legno Sp.22 mm

Finiture: ES – CE – SN – SM – LO – LL – LZ

Ferramenta: Dotate di attaccaglie da pannello regolabili +3 -3 mm con gap dal muro di 8 mm, vengono forniti spazzolini neri adesivi

SM – LO – LZ

Glass shelves finishes: Stopsol tempered glass 8 mm thk.

Hardware: equipped with brackets to attach to the wall.

Note: with adjustment of incline of shelf

Optional light source: SMD2835 unit (120 LED/m) 9.6 W/m natural white 4000 K° can be dimmed 24VDC

Switch-on options: Remote control – direct control (customer system)

LED in milled box on side panel

Materials: Polycarbonate, thermoplastic polymers

Description: Micro-profile with asymmetrical light projection – 20° slope – to be recessed flush with panel. The unusual shape, with two tiny co-extruded protrusions in Black finish, allows the focal distance to be pulled back, reducing the dazzle.

Light source: SHEP LED unit (238 LED/m) 10 W/m natural white 4000 K° 24VDC, energy efficiency class G

Switch-on options: Door sensor – remote control – direct control (customer system)

Backlit unit back panel kit

Materials: Flexible silicone sheath, wood-based panels, 18 mm thk

Finishes: Bianco Opal (LED body) – Black (panel edge)

Description: Silicone-covered Opal with no dotting effect with 3M adhesive

Light source: SMD2835 unit (168 LED/m) 8.7 W/m natural white 4000-4500 K° 12VDC

Hardware: Dowels and screws for attaching to wall

Switch-on options: Remote control – direct control (customer system)

Back LED for wooden shelf

Materials: Aluminium and thermoplastic material

Finishes: Black + brushed Opal

Description: Opal with no dotting effect with 3M adhesive and higher |lower light diffusion

Light source: SMD2835 unit (120 LED/m) 9.6 W/m natural white 4000 K° can be dimmed 24VDC

Switch-on options: Door sensor – remote control – direct control (customer system)

Back LED for glass shelf

Materials: Thermoplastic material

Finishes: Black + brushed Opal

Description: Opal with no dotting effect with 3M adhesive and higher |lower light diffusion and in the thickness of the glass shelf

Light source: SMD2835 unit (120 LED/m) 9.6 W/m natural white 4000 K° can be dimmed 24VDC

Switch-on options: Door sensor – remote control – direct control (customer system)

Metal strip light with touch LED

Materials: Anodised aluminium and Opal polycarbonate

Finishes: Black

Description: Surface linear profile with concealed steel clip assembly, Opal with no dotting effect and directed light projection and anti-dazzle flap

Light source: SMD2835 unit (120 LED/m) 9.6 W/m natural white 4000 K° can be dimmed 12VDC

Switch-on options: Touch sensor with low brightness blue LED

LED under base

Materials: Opal polycarbonate

Finishes: Brushed Bianco

Description: Surface linear profile with assembly on strong-hold polyester

ES

Essenza
/ Wood Grain

CE

Colore eco
/ Eco Color

SN

Materico
/ Textured Effect

SM

Marmoreo
/ Marble

IM

Impiallacciato
/ Veneered

VS

Vetri
/ Glass

per i pannelli terminali da applicare a necessità. Nel caso di più pannelli accostati sono equipaggiate con sistema di unione

Barra porta mensola

Materiali: profilo in alluminio in finitura Black dotato di guarnizione interna e coperchi di chiusura in tinta.

Finiture ripiani legno: Pannelli derivati dal legno Sp.12 mm ES – CE – SN – SM - LO – LZ

Finiture ripiani vetro: vetro temperato Stopsol Sp.8 mm.

Ferramenta: dotate di staffette di fissaggio a muro.

Note: con regolazione dell'inclinazione ripiano

Sorgente luminosa opzionale: modulo SMD2835 (120 LED/m) da 9,6 W/m bianco naturale 4000 K° dimmerabile a 24Vdc

Opzioni di accensione: Telecomando – Comando diretto (impianto cliente)

Led in fresata su spalla

Materiali: Policarbonato, polimeri termoplastici

Descrizione: Micro-profilo a proiezione luminosa asimmetrica – inclinata di 20° – da incasso a filo pannello. La particolare forma, con due micro-protrusioni co-estruite in finitura nero, permette di arretrare la focale riducendo l'effetto abbagliamento.

Sorgente luminosa: modulo LED SHEP (238 LED/m) da 10 W/m bianco naturale 4000 K° a 24Vdc, classe di efficienza energetica G
Opzioni di accensione: Sensore porta – Telecomando – Comando diretto (impianto cliente)

Kit Schienale retro modulo Illuminato

Materiali: Guaina silconica flessibile, Pannelli derivati dal legno Sp.18 mm

Finiture: Bianco Opale (corpo Led) – Black (bordo pannello)

Descrizione: Opale senza effetto puntinatura silconato con adesivo 3M

Sorgente luminosa: modulo SMD2835 (168 LED/m) da 8,7 W/m bianco naturale 4000-4500 K° a 12Vdc

Ferramenta: Tasselli e viti per il fissaggio a muro

Opzioni di accensione: Telecomando – Comando diretto (impianto cliente)

Led retro ripiano Legno

Materiali: Alluminio e Materiale termoplastico

Finiture: Black + opale satinato

Descrizione: Opale senza effetto puntinatura con adesivo 3M con diffusione luminosa superiore/inferiore

Sorgente luminosa: modulo SMD2835 (120 LED/m) da 9,6 W/m bianco naturale 4000 K° dimmerabile a 24Vdc

Opzioni di accensione: Sensore porta – Telecomando – Comando diretto (impianto cliente)

Led retro ripiano Vetro

Materiali: Materiale termoplastico

Finiture: Black + opale satinato

Descrizione: Opale senza effetto puntinatura con adesivo 3M con diffusione luminosa superiore/inferiore e nello spessore del ripiano vetro

Sorgente luminosa: modulo SMD2835 (120 LED/m) da 9,6 W/m bianco naturale 4000 K° dimmerabile a 24Vdc

Opzioni di accensione: Sensore porta – Telecomando – Comando diretto (impianto cliente)

based double-sided adhesive, Opal with no dotting effect

Light source: SMD2835 unit (120 LED/m) 9.6 W/m natural white 3875-4220 K° can be dimmed 12VDC

Switch-on options: Remote control – direct control (customer system)

Electric socket and USB outlet

Materials: Metal alloys and self-extinguishing technopolymers

Finishes: Titanio

Description: Concealed wired module with independent sockets and autonomous sliding flaps. Opening system consists of two stages: press a button to release the socket cover, allowing it to partly open. It can then be opened fully by hand. Single Schuko socket, double socket made up of Schuko and 2 USB outlets for charging. Maximum power 3400 W.

Induction charger

Materials: Metal alloys and polished polycarbonate

Finishes: Black

Description: Concealed wireless charger with Qi technology for charging a wide range of smartphones.

The charger beeps to indicate charging has started and a blue LED light signals that the device is charging. It also has non-slip rubber caps that allow your telephone to be positioned completely safely.

Square USB socket

Materials: Matt plastic

Finishes: Black

Description: Recessed USB charging system made up of 2 USB type A ports for charging.

Square wireway plate

Materials: Metal alloys

Finishes: Black

Description: Plate 80x80 equipped with 2 flaps with brush that can be opened for easy threading of any cable/plug.

Rectangular wireway plate

Materials: Metal alloys

Finishes: Black

Description: Plate 180x50 equipped with a flap with brush that can be opened to thread cables through.

**All the electrical/electronic elements are compliant with EC directives*

LO

Laccato Opaco
/ Matt Lacquered

LL

Laccato Lucido
/ Glossy Lacquered

LZ

Vernici Metallizzate
/ Bright Metallic Paints

VM

Vernici Metalliche
/ Dull Metallic Paints

FS

Effetto Grecato
/ Fretted Effect

Tessuti ed Ecopelli
/ Fabrics - Eco-leathers

Barra metallica con Led touch

Materiali: Alluminio anodizzato e Policarbonato opale

Finiture: Black

Descrizione: Profilo lineare di superficie con montaggio a clip in acciaio a scomparsa, opale senza effetto puntinatura con proiezione luminosa orientata e aletta antiabbagliamento

Sorgente luminosa: modulo SMD2835 (120 LED/m) da 9,6 W/m bianco naturale 4000 K° dimmerabile a 12Vdc

Opzioni di accensione: Sensore touch con led blu a bassa luminosità

Led Sotto base

Materiali: Policarbonato opale

Finiture: Bianco satinato

Descrizione: Profilo lineare di superficie con montaggio a biadesivo base poliestere ad alta tenuta, opale senza effetto puntinatura

Sorgente luminosa: modulo SMD2835 (120 LED/m) da 9,6 W/m bianco naturale 3875-4220 K° dimmerabile a 12Vdc

Opzioni di accensione: Telecomando – Comando diretto (impianto cliente)

Presca elettrica e Usb

Materiali: Leghe metalliche e Tecnopolimeri autoestinguenti

Finiture: Titanio

Descrizione: Modulo cablato a scomparsa con prese indipendenti e con sportelli scorrevoli autonomi, Il sistema di apertura si struttura in due fasi: premendo un tasto, si svincola il coperchio della presa facendola aprire parzialmente. L'apertura verrà poi completata manualmente. Presca singola composta da schuko, presa doppia composta da schuko e 2 usb per ricarica. Carico massimo complessivo 3400W.

Caricabatterie ad induzione

Materiali: Leghe metalliche e Policarbonato lucido

Finiture: Black

Descrizione: Caricatore wireless a scomparsa con tecnologia Qi per la ricarica di una vasta gamma di smartphone.

L'inizio della ricarica viene segnalata da un suono acustico e lo status indicato da una spia LED blu per tutta la durata della ricarica. Dispone inoltre di gommini antiscivolo che consentono di posizionare il proprio telefono in tutta sicurezza.

Presca Usb Quadrata

Materiali: Plastica opaca

Finiture: Black

Descrizione: Sistema di ricarica USB da incasso, composta da 2 porte USB tipo A per ricarica.

Placca Passacavi Quadrata

Materiali: Leghe metalliche

Finiture: Black

Descrizione: Placca 80x80 dotata di 2 sportellini con spazzolino, apribili che agevolano il passaggio di qualsiasi cavo/spina.

Placca Passacavi Rettangolare

Materiali: Leghe metalliche

Finiture: Black

Descrizione: Placca 180x50 dotata di uno sportellino con spazzolino, apribile per passaggio dei cavi.

*Tutti gli elementi elettrici/elettronici sono conformi alle direttive CE

ES

Essenza
/ Wood Grain

CE

Colore eco
/ Eco Color

SN

Materico
/ Textured Effect

SM

Marmoreo
/ Marble










IM

Impiallacciato
/ Veneered

VS

Vetri
/ Glass

PORTATE Moduli LISCI ed EGO / LISCIA and EGO Modules WEIGHT CAPACITY
HOMY GIORNO Living Room Collection

		LARGHEZZA / WIDTH		306		459		612		918		1224		1377		1836	
		PROFONDITÀ / DEPTH		388	492	388	492	388	492	388	492	388	492	388	492	388	492
	Vano a Giorno / Open-Fronted Comp.	H.208	-	-	25	-	25	25	20	20	20	20	-	-	-	-	-
		H.312	-	-	25	-	25	-	20	20	20	20	-	-	-	-	-
		H.416	-	-	25	-	25	-	20	20	20	20	-	-	-	-	-
		H.624	15	15	-	-	-	-	-	-	-	-	-	-	-	-	-
		H.832	15	-	20	-	-	-	-	-	-	-	-	-	-	-	-
	Cassetto / Drawer	H.208	-	-	25	25	25	25	20	20	25	25	-	-	-	-	-
		H.416	-	-	25	25	25	25	20	20	25	25	-	-	-	-	-
		H.624	-	-	20	20	20	20	15	15	20	20	-	-	-	-	-
		H.832	-	-	20	20	20	20	15	15	20	20	-	-	-	-	-
	Cestone / Large Drawer	H.312	-	-	-	-	-	-	20	20	25	25	-	-	-	-	-
		H.416	-	-	25	25	25	25	20	20	25	25	-	-	-	-	-
	Anta Battente / Hinged Door	H.416	-	-	25	25	25	25	20	20	25	25	-	-	-	-	-
		H.624	15	-	20	20	20	20	15	15	20	20	-	-	-	-	-
		H.832	15	-	20	20	20	20	15	15	20	20	-	-	-	-	-
		H.1248	20	-	20	-	20	-	-	-	-	-	-	-	-	-	-
		H.1664	-	-	15	-	15	-	-	-	-	-	-	-	-	-	-
		H.2080	-	-	-	-	-	-	-	-	-	-	-	-	-	-	-
	Ribalta-Vasistas / Flap-Tilt Door	H.208	-	-	-	-	-	-	25	25	25	25	20	-	30	-	
		H.312	-	-	-	-	-	-	25	-	25	-	20	-	30	-	
		H.416	-	-	-	-	-	-	25	25	25	25	20	-	30	-	
	Anta-Cassetto / Door-Drawer	H.416	-	-	-	-	-	-	-	-	-	-	-	-	-	-	
		H.624	-	-	-	25	-	25	-	20	-	25	-	-	-	-	
		H.832	-	-	-	-	-	-	-	-	-	-	-	-	-	-	
	Cestone-Cassetto / Large Dr.-Drawer	H.416	-	-	-	-	-	-	-	-	-	-	-	-	-	-	
		H.624	-	-	-	25	-	25	-	20	-	25	-	-	-	-	
		H.832	-	-	-	25	-	25	-	20	-	25	-	-	-	-	
	Fold / Fold	H.208	-	-	-	-	10	-	10	-	-	-	-	-	-	-	
		H.312	-	-	-	-	10	-	10	-	-	-	-	-	-	-	
	Open / Open	H.208	-	-	-	-	-	-	-	15	-	15	-	-	-	-	
		H.416	-	-	-	-	-	-	15	15	15	15	-	-	-	-	
		H.832	15	-	-	-	-	-	-	-	-	-	-	-	-	-	

* Le "Portate" sono espresse in kg.

* The "weight capacity" are expressed in kg.

LO

Laccato Opaco
/ Matt Lacquered

LL

Laccato Lucido
/ Glossy Lacquered

LZ

Vernici Metallizzate
/ Bright Metallic Paints

VM

Vernici Metalliche
/ Dull Metallic Paints

FS

Effetto Grecato
/ Fretted Effect

Tessuti ed Ecopelli
/ Fabrics - Eco-leathers

PORTATE Complementi per Moduli / Furnishing for Modules WEIGHT CAPACITY
HOMY GIORNO Living Room Collection

	LARGHEZZA / WIDTH	153		306		459		612		918		1224		1377		1836	
		PROFONDITÀ / DEPTH	388	492	388	492	388	492	388	492	388	492	388	492	388	492	388
Porta TV Akka e Porta TV Akka Maxi / Akka TV Stand & Akka Maxi TV Stand	H.222	-	-	-	-	-	-	-	-	-	-	20	-	20	-	20	-
	H.1262	-	-	-	-	-	-	-	-	-	-	20	-	20	-	20	-
Scrittoio Sospeso Akka / Akka Wall-mounted Desk	H.447	-	-	-	-	-	-	-	-	-	-	20	-	20	-	20	-
Vano a Giorno Vetro / Glass Open-fr. Comp.	H.324	10	-	10	-	-	-	-	-	-	-	-	-	-	-	-	-
Vassoio Vetro / Glass Tray	H.324	-	10	-	10	-	-	-	-	-	-	-	-	-	-	-	-
Portariviste Vetro / Glass Magazine Rack	H.220	-	5	-	-	-	-	-	-	-	-	-	-	-	-	-	-
Elemento Sopra Modulo / Unit Finishing Element	H.208	-	-	-	-	-	-	-	-	-	-	6	-	6	-	6	-

PORTATE Mensole e Caratterizzanti / Shelves & Characteristics WEIGHT CAPACITY
HOMY GIORNO Living Room Collection

	LARGHEZZA / WIDTH	300	459	612	918	1224	1377	1530	1836	2448
		Alveare Appeso / Cube Wall Unit	H.208	-	-	-	-	-	20	-
Modulo Light / Light Unit	H.208	-	-	-	-	10	-	-	-	-
Modulo Half / Half Unit	H.208	-	-	-	-	10	-	-	10	-
Libreria Snake / Snake Bookcase	H.1247	6	-	-	-	-	-	-	-	-
Libreria Viper / Viper Bookcase	H.1000	6	-	-	-	-	-	-	-	-
Libreria Aqua / Aqua Bookcase	H.416	-	-	-	-	6	-	-	-	-
Libreria Liquid / Liquid Bookcase	H.428	-	-	-	-	6	-	-	-	-
Mensola Akka / Akka Shelf	H.624	-	-	15	-	15	-	-	15	-
Mensola Sp.35 / 35 Thk. Shelf	Sp.35	-	15	15	15	15	15	15	15	-
Mensola Sp.50 / 50 Thk. Shelf	Sp.50	-	15	15	15	15	15	15	15	15
Mensola Cento / Cento Shelf	Sp.104	-	-	20	20	20	20	20	20	-

* Le "Portate" sono espresse in kg.

* The "weight capacity" are expressed in kg.



Il **PANNELLO ECOLOGICO** è realizzato al 100% con reimpiego di legno, secondo un sistema produttivo di qualità certificata e dall'impatto ambientale positivo.

È un prodotto solido, compatto, indeformabile e resistente nel tempo. I mobili costruiti con **PANNELLO ECOLOGICO**, oltre a rappresentare prodotti di assoluta qualità, sono l'occasione di ridare vita a un materia nobile, come il legno, senza abbattere alberi.

The **PANEL ECO** is made with 100% reused wood accordance with a system of certified quality and environmental impact positive. It 'a solid, compact, crushproof and durable. The furniture made **PANEL ECOLOGICAL** only represent products of absolute quality, have the opportunity to give new life to a matter noble, such as wood, without cutting down trees.



COMPANY WITH
QUALITY SYSTEM
CERTIFIED BY DNV
ISO 9001



SANTALUCIA MOBILI

Mobilificio Santa Lucia s.p.a.

Via Manin, 34 - 33080

Prata di Pordenone (PN) Italy

T. +39 0434 620525

F. +39 0434 621668

C. F. - P. iva - Reg. Imprese: 00071810931

Cap. Sociale € 7.250.000 i.v.

www.santaluciamobili.it

info@santaluciamobili.it



[/SantaluciaMobili](https://www.facebook.com/SantaluciaMobili)



[/santalucia_mobili](https://www.instagram.com/santalucia_mobili)



[/santalucia-mobili](https://www.linkedin.com/company/santalucia-mobili)



[/santaluciamobili](https://www.pinterest.com/santaluciamobili)



[/c/SANTALUCIAMOBILI_1965](https://www.youtube.com/c/SANTALUCIAMOBILI_1965)