

SCHEDA PRODOTTO/ PRODUCT FICHE

INTEGRA Living Collection

02 . 2019



HOMY

W_PG1804-B

Note tecniche e sicurezza

Le "Portate" sono da intendersi complessive (carico interno + carico sopra piano) con carico uniformemente distribuito e con articoli fissati su murature in cemento armato.

I tasselli in dotazione sono idonei per muri in cemento armato o mattoni pieni. È responsabilità dell'installatore l'utilizzo di tasselli idonei al tipo di muro e installazione.

Istruzioni per l'uso e la pulizia

Per eseguire il montaggio, attenersi alle istruzioni e agli schemi tecnici inseriti nelle confezioni di ferramenta.

Si consiglia di usufruire della ferramenta in dotazione per fissare i mobili a muro, nel rispetto della norma antinfortunistica e per prevenzione antisismica.

Per la pulizia e manutenzione si consiglia di passare sulle superfici un panno inumidito asciugando perfettamente le superfici al termine della pulizia.

Non usare prodotti abrasivi o prodotti a base di ammoniaca.

Una volta usurato il prodotto e/o comunque alla fine del suo utilizzo, affidarlo all'azienda comunale di smaltimento.

Conformità al campione

La conformità al campione non deve intendersi in senso tassativo dato che sussistono margini di tolleranza dovuti a variazioni di prodotti (colori, materiali, misure) o causate da fattori ambientali (luce, umidità, ecc.).

Premessa

In caso di mancata osservanza delle seguenti prescrizioni, l'azienda non risponde dei danni che possono derivare da persone o da cose.

Si declina ogni responsabilità in caso di non corretto montaggio dei prodotti e/o in caso di utilizzo improprio dei stessi.

Note

La presente scheda prodotto ottempera alle disposizioni della legge del 10 aprile 1991 n.126 "Norme per l'informazione del consumatore" e del Decreto del 8 febbraio 1997 n.101 "Regolamento d'attuazione".

Technical notes and safety

The "weight capacity" is the total of article and added weight (personal items you put in or lay on top) with uniformly distributed weight and assembled on concrete wall.

The dowels supplied are suitable for reinforced concrete walls or solid bricks. It is the installer's responsibility to use dowels suitable for the type of the wall and installation.

Instructions for use and precautions

To perform assembly, follow the instructions and technical diagrams included in the hardware packs.

We recommend using the hardware supplied to fix the furniture on the wall, in compliance with the accident prevention standard and for earthquake prevention.

For cleaning and maintenance it is advisable to wipe the surfaces with a damp cloth and dry the surfaces perfectly after cleaning.

Do not use abrasive products or products based on ammonia.

Once the product has been worn and/or in any case at the end of its use, entrust it to the municipal disposal company.

Compliance with samples

Compliance with the sample should not be intended as exhaustive as there is room for tolerance due to changes in products (colors, materials, sizes) or caused by environmental factors (light, humidity, etc.).

Premise

In case of non-observance of the following provisions, the company is not liable for damages that may result from persons or property.

We decline all responsibility in case of incorrect assembly of the products and / or in case of improper use of the same.

Notes

This product sheet complies with the provisions of the law of 10 April 1991 n.126 "Rules for the information of the right" and of the Decree of 8 febbraio 1997 n.101 "Regulation of application".

Spalle, Ripiani Legno, Divisori Break

Pannelli derivati dal legno Sp.35 mm.

Rivestiti in carta stampata impregnata nelle finiture in Essenza e nei Colori Opachi Eco. Nelle finiture Laccate sono rivestiti in materiale sopravverniciabile.

Ferramenta:

Le spalle a terra sono dotate di piedini di regolazione ad elevata portata. Questo comporta un rialzo della composizione di 5 mm. Le spalle appese sono dotate di attaccaglia a scomparsa regolabile in altezza.

Ripiani in Vetro

Vetro trasparente.

Schiene

Pannelli derivati dal legno Sp.12 mm

Rivestiti in carta stampata impregnata nelle finiture in Essenza e nei Colori Opachi Eco. Nelle finiture Laccate sono rivestite in materiale sopravverniciabile.

Le grafiche Texture sono caratterizzate da una stampa digitale sulla superficie del pannello.

Ante Battenti, Vasistas, Ribalte, Scorrevoli Legno

Pannelli derivati dal legno Sp.18 mm.

Rivestiti in carta stampata impregnata nelle finiture in Essenza e nei Colori Opachi Eco. Nelle finiture Laccato Opaco e Lucido sono rivestiti in materiale sopravverniciabile.

Per le finiture Paint i pannelli sono in fibra di legno Sp.19 mm, dipinti con una particolare tecnica decorativa.

La finitura legno è impiallacciata con vero legno di rovere nodato e verniciato.

Ferramenta:

Ante Battenti e Vasistas: dotate di cerniere in metallo regolabili nelle 3 direzioni.

Ante Ribalte: dotate di cerniere a scomparsa in finitura cromata.

Ante Vasistas e Ribalte: dotate di pistone ad olio per un miglior controllo in apertura e chiusura.

Push & pull ante legno: regolabile in profondità.

Ante Scorrevoli: dotate di sistema di scorrimento su binari in alluminio attraverso cinematismi metallici a scorrimento controllato provvisti di ammortizzatori.

Ante Vetro

Telaio con fermavetro interno integrato a disegno esclusivo sezione 45 x 20 nella finitura Nikel e dotata di maniglia integrata al telaio.

I vetri Trasparenti, Stopsol e Peltro sono temperati e semiriflettenti Sp.4 mm.

Ferramenta:

Cerniere in metallo regolabili nelle 3 direzioni.

Cassetti / Cestoni

Frontali Classic:

Pannelli derivati dal legno Sp.18 mm.

Rivestiti in carta stampata impregnata nelle finiture in Essenza e nei Colori Opachi Eco. Nelle finiture Laccato Opaco e Lucido sono rivestiti in materiale sopravverniciabile.

Per le finiture Paint i pannelli sono in fibra di legno Sp.19 mm, dipinti con una particolare tecnica decorativa.

La finitura legno è impiallacciata con vero legno di rovere nodato e verniciato.

Frontali "Trentatre":

Pannelli alleggeriti derivati dal legno Sp.30 mm.

Rivestiti in carta stampata impregnata nei Colori Opachi Eco. Nelle finiture Lac. Op. e Luc. sono rivestiti in materiale sopravverniciabile.

Sides, Wood Panels, Break Divisions

Timber panels thick 35 mm.

Coated with printed paper impregnated in Essences and Eco Matt Colors finishes. On the finishes Matt Lacquered they are coated with paintable material.

Hardware:

The side panels have adjustable feet with high carrying capacity. This raises the composition of 5 mm.

The hanging side panels have hidden hangers adjustable in height.

Glass Shelves

In Trasparent glass.

Back Panels

Timber panels thick 12 mm.

Coated with printed paper impregnated in Essences and Eco Matt Colors finishes. On the finishes Matt and Glossy Lacquered they are coated with paintable material.

The Texture finish is characterized by a digital print on the surface of the panel.

Hinged Doors, Vasistas, Ribalte, Wood Material Sliding Doors

Timber panels thick 12 mm.

Coated with printed paper impregnated in Essences and Eco Matt Colors finishes. On the finishes Matt and Glossy Lacquered they are coated with paintable material.

For the paint finish the panels are in wood fiber panels thick 19 mm, painted with a special decorative technique.

The wood finish is in veneer in real varnished oak lacquered wood.

Hardware:

Hinged doors: equipped with metal hinges adjustable in 3 directions.

Ribalte doors: equipped with chrome hidden hinges.

Vasistas and Ribalte doors: equipped with oiled piston for better control in opening and closing operations.

Push & pull wood doors: adjustable depth.

Sliding doors: equipped with aluminium sliding system with soft closing.

Glass Hinged Doors

Frame with integrated internal glass stop with exclusive design section 45x20 in Nikel finish and equipped with handle integrated to the frame.

Trasparent, stopsol and Pewter glass panels are 4 mm thick, tempered and semi-reflecting

Hardware:

Metal hinges adjustable in 3 directions.

Drawers / Deep drawers

Classic Frontal:

Timber panels thick 18 mm.

Coated with printed paper impregnated in Essences and Eco Matt Colors finishes. On the finishes Matt and Glossy Lacquered they are coated with paintable material.

For the paint finish the panels are in wood fiber panels thick 19 mm, painted with a special decorative technique.

The wood finish is in veneer in real varnished oak lacquered wood.

"Trentatre" Frontals:

Lightened timber panels thick 30 mm.

Coated with printed paper impregnated Eco Matt Colors finishes. On the finishes Matt and Glossy Lacquered they are coated with paintable material.

For the paint finish the panels are in wood fiber panels thick 19 mm, painted with a special decorative technique.

Per le finiture Paint i pannelli sono in fibra di legno Sp.19 mm, dipinti con una particolare tecnica decorativa. La finitura legno è impiallacciata con vero legno di rovere nodato e verniciato.

Nelle finiture Cover i pannelli vengono rivestiti con tranciato in legno multilaminare decorativo.

Sponde:

Pannelli derivati dal legno in finitura Tramata Sp.12 mm.

Fondi:

Pannelli in fibra di legno in finitura Tramata Sp.3 mm. Nella L.918 sono dotati di lamierino di rinforzo.

Guide:

Meccanismi a scorrimento ad estrazione parziale con push & pull. Estrazione totale optional.

Divisori Split e File

Pannelli in fibra di legno Sp.12 mm

Rivestiti esternamente in carta stampata impregnata nelle finiture in Essenza e nei Colori Opachi Eco. Nelle finiture Laccato Opaco sono rivestiti in materiale sopraverniciabile.

Le grafiche Texture sono caratterizzate da una stampa digitale sulla superficie del pannello.

Alveari Libreria

Schiene: Pannelli derivati dal legno Sp.18 mm

Ripiani: Pannelli in fibra di legno Sp.12 mm

Rivestiti in carta stampata impregnata nelle finiture in Essenza e nei Colori Opachi Eco. Nelle finiture Laccato Opaco sono rivestiti in materiale sopraverniciabile.

Porta TV - Fisso con Led

Pannelli derivati dal legno Sp. 25 mm

Rivestiti esternamente in carta stampata impregnata nelle finiture in Essenza e nei Colori Opachi Eco. Nelle finiture Laccato Opaco e Lucido sono rivestiti in materiale sopraverniciabile.

Per le finiture Paint i pannelli sono in fibra di legno Sp.25 mm, dipinti con una particolare tecnica decorativa.

Ferramenta:

Dotato di luci Led con sensore elettronico di accensione. Ghiera passacavi in plastica optional.

Porta TV - Basculante

Pannelli derivati dal legno Sp.18 mm

Rivestiti esternamente in carta stampata impregnata nelle finiture in Essenza e nei Colori Opachi Eco. Nelle finiture Laccato Opaco e Lucido sono rivestiti in materiale sopraverniciabile.

Per le finiture Paint i pannelli sono in fibra di legno Sp.19 mm, dipinti con una particolare tecnica decorativa.

Ferramenta:

Dotato di apposita barra metallica strutturale con sistema di chiusura ammortizzata e di ghiera passacavi in plastica.

Barra di supporto con Frontalino per libreria

Barra metallica strutturale dotata di regolazione centrale.

Coperta da frontalino in pannelli derivati dal legno Sp.12 mm.

Rivestiti in carta stampata impregnata nelle finiture in Essenza e nei Colori Opachi Eco. Nelle finiture Laccato Opaco sono rivestiti in materiale sopraverniciabile.

Armadiotti

Pannelli derivati dal legno Sp.18 e 22 mm

Rivestiti in carta stampata impregnata nelle finiture in Essenza e nei Colori Opachi Eco. Nelle finiture Laccato Opaco sono rivestiti in materiale sopraverniciabile.

Per le finiture Paint i pannelli sono in fibra di legno Sp.19 mm, dipinti con una particolare tecnica decorativa.

The wood finish is in veneer in real varnished oak wood.

In the Cover finishes the panels are decorative multilaminar wood veneer.

Drawer side:

Timber panels thick 33 mm. with "Tramato" finish thick 12/14 mm.

Drawer bottom:

Wood fiber panels thick 3 mm. with "Tramato" finish. On L.918 are reinforced with a metal sheet thick 12/14 mm.

Guides:

Sliding mechanism with push & pull slowed partial extraction. Full extension extraction is optional.

Split and File divisions

Wood fiber panels thick 12 mm.

Coated externally with printed paper impregnated in Essences and Eco Matt Colors finishes. On the finishes Matt Lacquered they are coated with paintable material.

The Texture finish is characterized by a digital print on the surface of the panel.

Honeycomb Bookcase

Back panels: Timber panels thick 18 mm.

Shelves: Wood fiber panels thick 12 mm.

Coated with printed paper impregnated in Essences and Eco Matt Colors finishes. On the finishes Matt Lacquered they are coated with paintable material.

TV Stand – Fixed with leds

Timber panels thick 25 mm.

Coated externally with printed paper impregnated in Essences and Eco Matt Colors finishes. On the finishes Matt and Glossy Lacquered they are coated with paintable material.

For the paint finish the panels are in wood fiber panels thick 19 mm, painted with a special decorative technique.

Hardware:

Equipped with Led lights and eletr. sensor swith. Plastic cable ways.

TV Stand - Swinging.

Timber panels thick 18 mm.

Coated externally with printed paper impregnated in Essences and Eco Matt Colors finishes. On the finishes Matt and Glossy Lacquered they are coated with paintable material.

For the paint finish the panels are in wood fiber panels thick 19 mm, painted with a special decorative technique.

Hardware:

Provided with a suitable structural metal bar with soft closing system and plastic cable ways.

Support Bar with frontal for bookcase

Structural metallic bar equipped with central regulation.

Covered with a frontal in timber panels thick 25 mm. Coated with printed paper impregnated in Essences and Eco Matt Colors finishes. On the finishes Matt and Glossy Lacquered they are coated with paintable material.

Columns

Timber panels thick 18 e 22 mm.

Coated with printed paper impregnated in Essences and Eco Matt Colors finishes. On the finishes Matt and Glossy Lacquered they are coated with paintable material.

For the paint finish the panels are in wood fiber panels thick 19 mm, painted with a special decorative technique.

The wood finish is in veneer in real varnished oak lacquered wood.

La finitura legno è impiallacciata con vero legno di rovere nodato e verniciato.

L'interno è in finitura tramata.

Schiene:

Pannelli in fibra di legno Sp.4 mm in finitura Tramata.

Ferramenta:

I fianchi sono dotati di piedini di regolazione ad elevata portata.

Questo comporta un rialzo della composizione di 5 mm.

Cerniere in metallo regolabili nelle 3 direzioni.

Push & pull regolabile in profondità.

Scrivanvia ad "L"

Pannelli derivati dal legno Sp.50 mm

Rivestiti in carta stampata impregnata nelle finiture in Essenza e nei Colori Opachi Eco. Nelle finiture Laccato Opaco sono rivestiti in materiale sopravverniciabile.

Ferramenta:

Il fianco è dotato di piedini di regolazione ad elevata portata.

Questo comporta un rialzo di 5 mm.

Basi Curve

Nelle finiture Laccato Opaco e Lucido sono rivestiti in materiale sopravverniciabile.

L'interno è in finitura Tramata.

Scocche: pannelli derivati dal legno Sp.18 / 35 mm

Top: pannelli in fibra di legno Sp.12 mm

Frontali Curvi: pannelli in multistrato curvato Sp.18 mm

Schiene: pannelli in fibra di legno Sp.4 mm in finitura Tramata.

Ferramenta:

Apertura ante tramite Push & pull regolabile in profondità.

Moduli Classic con Vano a Giorno

Scocche:

Pannelli derivati dal legno Sp.18 mm rivestiti in carta stampata impregnata per le finiture in Essenza e i Colori Opachi Eco. Le finiture Laccate Opaco sono rivestite in materiale sopravverniciabile. Assieme ottenuto tramite piegatura di un unico pannello appositamente lavorato (lavorazione in folding).

Schiene:

Pannelli in fibra di legno Sp.4 mm in finitura scocca.

Ferramenta:

Attaccaglie optional regolabili in altezza e dotate di antiganciamento, comprensive di carter di copertura in tinta.

Moduli Classic

Scocche:

Pannelli derivati dal legno Sp.18 mm.

Rivestiti in carta stampata impregnata nelle finiture in Essenza e nei Colori Opachi Eco. Nelle finiture Laccato Opaco e Lucido sono rivestiti in materiale sopravverniciabile.

L'interno è in finitura Tramata.

Ante e Cassetti Legno:

Pannelli derivati dal legno Sp.18 mm

Rivestiti in carta stampata impregnata nelle finiture in Essenza e nei Colori Opachi Eco. Nelle finiture Laccato Opaco e Lucido e nel Colore Lucido sono rivestiti in materiale sopravverniciabile.

Per le finiture Paint i pannelli sono in fibra di legno Sp.19 mm, dipinti con una particolare tecnica decorativa.

La finitura legno è impiallacciata con vero legno di rovere nodato e verniciato.

Frontali "Trentatre"

Pannelli alleggeriti derivati dal legno Sp.30 mm.

Rivestiti esternamente in carta stampata impregnata nelle finiture in Essenza e nei Colori Opachi Eco. Nelle finiture Laccato Opaco e

Tramato internal finish.

Back panels:

Wood fiber panels thick 4 mm. in Tramato finish.

Hardware:

The side panels have adjustable feet with high carrying capacity.

This raises the composition of 5 mm.

Metal hinges adjustable in 3 directions.

Push & pull adjustable depth.

"L" shape desk

Timber panels thick 50 mm.

Coated with printed paper impregnated in Essences and Eco Matt Colors finishes. On the finishes Matt and Glossy Lacquered they are coated with paintable material. Tramato internal finish.

Hardware:

The side panel has adjustable feet with high carrying capacity. This raises the composition of 5 mm.

Curved Bases

On the finishes Matt and Glossy Lacquered they are coated with paintable material. Tramato internal finish.

The internal finish is Tramato.

Body: Timber panels thick 18/35 mm.

Top: Wood fiber panels thick 12 mm.

Curved frontals: multilayer curved oaneln thick 18 mm.

Back panels: wood fiber panels thick 4 mm. with Tramato finish.

Hardware:

Open doors by push & pull adjustable depth.

Bases Classic elements with open compartment

Body:

Timber panels thick 18 mm. coated with printed paper impregnated in Essences and Eco Matt Colors finishes. On the finishes Matt and Glossy Lacquered they are coated with paintable material. Assembly obtained by bending one panel specially worked (folding working).

Back panels:

Wood fiber panels thick 4 mm. in body finish.

Hardware:

Optional wall brackets: height, width adjustable and equipped with anti-release mechanism.

Wall brackets cover: colour matches the shell interior.

Bases / Classic Elements

Body:

Timber panels thick 18 mm.

Coated with printed paper impregnated in Essences and Eco Matt Colors finishes. On the finishes Matt and Glossy Lacquered they are coated with paintable material.

Tramato internal finish.

Wood doors and drawers:

Timber panels thick 18 mm.

Coated with printed paper impregnated in Essences and Eco Matt Colors finishes. On the finishes Matt and Glossy Lacquered they are coated with paintable material.

For the paint finish the panels are in wood fiber panels thick 19 mm, painted with a special decorative technique.

The wood finish is in veneer in real varnished oak lacquered wood.

Frontals "Trentatre":

Lightened timber panels thick 30 mm.

Coated externally with printed paper impregnated in Essences and Eco Matt Colors finishes. On the finishes Matt and Glossy Lacquered they are coated with paintable material.

The wood finish is in veneer in real varnished oak wood.

Lucido sono rivestiti in materiale sopravverniciabile.

La finitura legno è impiallacciata con vero legno di rovere nodato e verniciato.

Nelle finiture Cover i pannelli vengono rivestiti con tranciato in legno multilaminare decorativo.

Ante Battenti Vetro

Telaio con fermavetro interno integrato a disegno esclusivo sezione 45 x 20 nella finitura Nikel e dotata di maniglia integrata al telaio. I vetri Trasparenti, Stopsol e Peltro sono temperati e semiriflettenti Sp.4 mm.

Ripiani Interni:

Se anta legno sono in pannelli derivati dal legno Sp.18 mm in finitura Tramata.

Se anta vetro sono in vetro trasparente.

Schiene: pannelli in fibra di legno Sp.4 mm in finitura Tramata.

Sponde: pannelli derivati dal legno in finitura Tramata Sp.12 mm.

Fondi: pannelli in fibra di legno in finitura Tramata Sp.3 mm. Nella L.918 sono dotati di lamierino di rinforzo.

Ferramenta:

Attaccaglie: optional regolabili in altezza e dotate di antiganciamento, comprensive di carter di copertura ad esclusione dei moduli cassetto.

Piedini (optional): in plastica nera regolabili in altezza.

Cerniere: in metallo e regolabili nelle tre direzioni.

Push & pull ante legno: regolabile in profondità e annegato nello spessore della scocca.

Guide cassette: Meccanismi a scorrimento ad estrazione parziale con push & pull. Estrazione totale optional.

Vasistas / Ribalta

Scocche:

Pannelli derivati dal legno Sp.18 e 35 mm.

Rivestiti in carta stampata impregnata nelle finiture in Essenza e nei Colori Opachi Eco. Nelle finiture Laccato Opaco e Lucido sono rivestiti in materiale sopravverniciabile.

L'interno è in finitura Tramata.

Ante Legno:

Pannelli derivati dal legno Sp.18 mm

Rivestiti in carta stampata impregnata nelle finiture in Essenza e nei Colori Opachi Eco. Nelle finiture Laccato Opaco e Lucido e nel Colore Lucido sono rivestiti in materiale sopravverniciabile.

Per le finiture Paint i pannelli sono in fibra di legno Sp.19 mm, dipinti con una particolare tecnica decorativa.

La finitura legno è impiallacciata con vero legno di rovere nodato e verniciato.

Ante Vetro

Telaio con fermavetro interno integrato a disegno esclusivo sezione 45 x 20 nella finitura Nikel e dotata di maniglia integrata al telaio. I vetri Trasparenti, Stopsol e Peltro sono temperati e semiriflettenti Sp.4 mm.

Ripiani Vetro (ove previsto): Vetro trasparente.

Ripiani Interni (optional):

Pannelli derivati dal legno Sp.18 mm in finitura Tramata.

Schiene: pannelli in fibra di legno Sp.4 mm in finitura Tramata.

Ferramenta:

Attaccaglie: optional regolabili in altezza e dotate di antiganciamento, comprensive di carter di copertura.

Ante Ribalte legno: dotate di cerniere a scomparsa in finitura cromata.

Ante Vetro e Vasistas legno: dotate di cerniere in metallo regolabili nelle 3 direzioni.

Apertura ante legno tramite Push & pull annegato nella scocca, regolabile in profondità.

Pistone: ad olio per un miglior controllo in apertura e chiusura.

In the Cover finishes the panels are decorative multilaminar wood veneer.

Glass Doors:

Frame with integrated internal glass stop with exclusive design section 45x20 in Nikel finish and equipped with handle integrated to the frame.

Trasparent, stopsol and Pewter glass panels are 4 mm thick, tempered and semi-reflecting.

Hardware:

Metal hinges adjustable in 3 directions.

Internal Shelves:

With wood door the shelves are in timber panels thick 18 mm. Tramato finish.

With glass door the shelves are in transparent glass.

Back panels: wood fiber panels thick 4 mm. in Tramato finish.

Drawer side: timber panels thick 12/14 mm. with "Tramato" finish.

Drawer bottom: wood fiber panels thick 3 mm. with "Tramato" finish.

On L.918 are reinforced with a metal sheet.

Hardware:

Optional wall brackets: height, width adjustable and equipped with anti-release mechanism with wall brackets cover.

Feet: in black plastic adjustable in height.

Metal hinges: adjustable in 3 directions.

Push & pull wooden doors: adjustable depth and sunken in the thickness of the shell.

Drawer guides: sliding mechanism with push & pull slowed partial extraction. Full extension extraction is optional.

Vasistas/Flap Door

Body:

Timber panels thick 18 and 35 mm.

Coated with printed paper impregnated in Essences and Eco Matt Colors finishes. On the finishes Matt and Glossy Lacquered they are coated with paintable material.

Tramato internal finish.

Wood doors:

Timber panels thick 18 mm.

Coated with printed paper impregnated in Essences and Eco Matt Colors finishes. On the finishes Matt and Glossy Lacquered they are coated with paintable material.

For the paint finish the panels are in wood fiber panels thick 19 mm, painted with a special decorative technique.

The wood finish is in veneer in real varnished oak wood.

Glass doors:

Frame with integrated internal glass stop with exclusive design section 45x20 in Nikel finish and equipped with handle integrated to the frame.

Trasparent, stopsol and Pewter glass panels are 4 mm thick, tempered and semi-reflecting.

Glass Shelves (where required): In tempered glass.

Optional Internal Shelves:

Timber panels thick 18 mm. Tramato finish.

Back Panels: wood fiber panels thick 4 mm. in Tramato finish.

Hardware:

Optional wall brackets: height, width adjustable and equipped with anti-release mechanism with wall brackets cover.

Ribalte wood doors: equipped with chrome hidden hinges.

Glass doors and Vasistas wood doors: metal hinges adjustable in 3 directions.

Push & pull wooden doors: adjustable depth and sunken in the thickness of the shell.

Piston: with oil to have a better control when opening & closing.

Metal cable (optional only on ribalte wood): varnished metal mechanism with an attractive design chrome cable, equipped with

Cavetto metallico (optional solo su ribalte legno): meccanismo in metallo verniciato con cavetto cromato dal design accattivante, dotato di movimento ammortizzato in apertura e regolazione dell'inclinazione.

Top di finitura

Pannelli in fibra di legno Sp.12 mm

Rivestiti esternamente in carta stampata impregnata nelle finiture in Essenza e nei Colori Opachi Eco. Nelle finiture Laccato Opaco e Lucido sono rivestiti in materiale sopraverniciabile.

Zoccolature Sp.18

Pannelli derivati dal legno Sp.18 mm

Rivestiti esternamente in carta stampata impregnata nelle finiture in Essenza e nei Colori Opachi Eco. Nelle finiture Laccato Opaco e Lucido sono rivestiti in materiale sopraverniciabile.

Dotate di scivolino adesivo Sp.5 mm in plastica anti-graffio.

Panche Sp. 50

Pannelli derivati dal legno Sp. 50 mm

Rivestiti esternamente in carta stampata impregnata nelle finiture in Essenza e nei Colori Opachi Eco. Nelle finiture Laccato Opaco e Lucido e nel Colore Lucido sono rivestiti in materiale sopraverniciabile.

Dotate di scivolino adesivo Sp.5 mm in plastica anti-graffio.

Kit Staffa

Art e Elle:

Costituite da un tubolare di supporto in acciaio verniciato sezione 40 x 40 e 4 piedi di sostegno in acciaio verniciato dotati di scivolino anti-graffio.

Plexi:

Costituite da un tubolare di supporto in acciaio verniciato sezione 40 x 40 e 2 piedi di sostegno in plexiglass Sp.20 mm.

Kit led Optional:

Profilo lineare realizzato in alluminio estruso con illuminazione a Led integrata 4000°K - 10W/m.

Alimentatore:

20W - 12VDC

Libreria Aqua

Scocche:

Lamina in metallo Sp.2 mm appositamente sagomato in finitura Laccato Opaco o Metallica.

Schiena:

Pannelli derivati dal legno Sp.18 mm rivestiti in carta stampata impregnata nelle finiture in Essenza e nei Colori Opachi Eco. Nelle finiture Laccato Opaco sono rivestiti in materiale sopraverniciabile.

Ferramenta:

Attaccaglie a muro regolabili in altezza.

Kit led Optional:

Strip Led 4000°K - 10W/m.

Alimentatore:

30W - 12VDC

Libreria Snake / Viper

Lamina in metallo Sp.2 mm appositamente sagomato in finitura Laccato Opaco o Metallica.

Fissaggio a muro tramite tasselli.

Modulo Metal

Scocca:

Lamina in metallo Sp.2 mm appositamente sagomato in finitura Laccato Opaco o Metallica.

soft opening and angle adjustment.

Top Thick 12

Timber panels thick 12 mm.

Coated with printed paper impregnated in Essences and Eco Matt Colors finishes. On the finishes Matt and Glossy Lacquered they are coated with paintable material.

Plinth Thick 18

Timber panels thick 18 mm.

Coated with printed paper impregnated in Essences and Eco Matt Colors finishes. On the finishes Matt and Glossy Lacquered they are coated with paintable material.

With anti-scratch small plastic feet thick 5 mm.

Benches Thick 50

Timber panels thick 50 mm.

Coated with printed paper impregnated in Essences and Eco Matt Colors finishes. On the finishes Matt and Glossy Lacquered they are coated with paintable material.

With anti-scratch small plastic feet thick 5 mm.

Kit Stirrup

Art and Elle:

Support drawn tubular steel section 40 x 40 and 4 lacquered steel feet equipped with anti-scratch slide.

Plexi:

Support drawn tubular steel section 40 x 40 and 2 plexiglass feet thick 20 mm.

Optional Kit Led:

Extruded aluminum linear profile with integrated LED lighting 4000°K - 10W/m.

Power supply:

20W - 12VDC

Aqua Bookshelf

Body:

Metal foil thick 2 mm specially shaped in Matt Lacquered or Metal finish.

Back Panels:

Timber panels thick 18 mm.

Coated with printed paper impregnated in Essences and Eco Matt Colors finishes. On the finishes Matt Lacquered they are coated with paintable material.

Hardware:

Wall brackets are height adjustable.

Optional Kit Led:

Strip Led 4000°K - 10W/m.

Power supply:

20W - 12VDC

Snake / Viper Bookshelf

Metal foil thick 2 mm specially shaped in Matt Lacquered or Metal finish.

Wall mounting with dowels.

Metal Bookshelf

Body:

Metal foil thick 2 mm specially shaped in Matt Lacquered or Metal finish.

Back Panels:

Timber panels thick 12 mm.

Coated with printed paper impregnated in Essences and Eco Matt Colors finishes. On the finishes Matt Lacquered they are coated with paintable material.

Schiena:

Pannelli derivati dal legno Sp.12 mm rivestiti in carta stampata impregnata nelle finiture in Essenza e nei Colori Opachi Eco. Nelle finiture Laccato Opaco sono rivestiti in materiale sopravverniciabile. Fissaggio a muro tramite attaccaglia a baionetta.

Cestoni Metal**Scocca:**

Lamina in metallo Sp.2 mm appositamente sagomato in finitura Laccato Opaco o Metallica.

Fondo:

Pannelli derivati dal legno Sp.18 mm rivestiti in carta stampata impregnata nelle finiture in Essenza e nei Colori Opachi Eco. Nelle finiture Laccato Opaco sono rivestiti in materiale sopravverniciabile. Dotato di ruote a scomparsa.

Alveari Appesi

Pannelli derivati dal legno Sp.12 mm

Rivestiti in carta stampata impregnata nei Colori Opachi Eco. Nelle finiture Laccato Opaco sono rivestiti in materiale sopravverniciabile.

Posizionabili sia in orizzontale che in verticale.

Fissaggio a muro tramite attaccaglia a baionetta.

Moduli Light**Scocca:**

Pannelli derivati dal legno Sp.12 mm

Rivestiti in carta stampata impregnata nelle finiture in Essenza e nei Colori Opachi Eco. Nelle finiture Laccato Opaco sono rivestiti in materiale sopravverniciabile.

Assemblaggio ottenuto tramite piegatura di un unico pannello appositamente lavorato (lavorazione in folding).

Schiena:

Pannelli derivati dal legno Sp.12 mm

Rivestiti in carta stampata impregnata nelle finiture in Essenza e nei Colori Opachi Eco. Nelle finiture Laccato Opaco sono rivestiti in materiale sopravverniciabile.

Le grafiche Texture sono caratterizzate da una stampa digitale sulla superficie del pannello.

Fissaggio a muro tramite attaccaglia a baionetta.

Elemento Sopra Modulo

Pannelli derivati dal legno Sp. 18 e 35 mm

Rivestiti esternamente in carta stampata impregnata nelle finiture in Essenza e nei Colori Opachi Eco. Nelle finiture Laccato Opaco e Lucido sono rivestiti in materiale sopravverniciabile.

Ferramenta:

I Pioli di sostegno sono in PVC trasparente.

Schiena fornita con ghiera passa cavi in plastica grigia.

Panca Tabù

Pannelli derivati dal legno Sp.50 mm.

Rivestiti in carta stampata impregnata nelle finiture in Essenza.

Ferramenta:

Le spalle a terra sono dotate di piedini di regolazione ad elevata portata. Questo comporta un rialzo della composizione di 5 mm.

Pannelli Porta Tv

Pannelli derivati dal legno Sp.25 mm

Rivestiti in carta stampata impregnata nelle finiture in Essenza e nei Colori Opachi Eco. Nelle finiture Laccato Opaco e Lucido sono rivestiti in materiale sopravverniciabile.

Ferramenta:

Perni distanziali in plexiglas, ghiera passacavi in plastica grigia.

Plafoniera per porta TV:

Hardware:

Wall brackets are height adjustable.

Metal Deep Drawers**Body:**

Metal foil thick 2 mm specially shaped in Matt Lacquered or Metal finish.

Back Panels:

Timber panels thick 18 mm.

Coated with printed paper impregnated in Essences and Eco Matt Colors finishes. On the finishes Matt Lacquered they are coated with paintable material.

Equipped with hidden wheels.

Hanging Honeycomb

Timber panels thick 12 mm.

Coated with printed paper impregnated in Eco Matt Colors finishes. On the finishes Matt Lacquered they are coated with paintable material.

May fit horizontally or vertically.

Wall mounting with bayonet hinges.

Light Modules**Body:**

Timber panels thick 12 mm.

Coated with printed paper impregnated in Essences and Eco Matt Colors finishes. On the finishes Matt Lacquered they are coated with paintable material.

Assembly obtained by bending a single panel specially processed (folding processing).

Back Panels:

Timber panels thick 12 mm.

Coated with printed paper impregnated in Essences and Eco Matt Colors finishes. On the finishes Matt Lacquered they are coated with paintable material.

May fit horizontally or vertically.

Wall mounting with bayonet hinges.

Element above module

Timber panels thick 18 and 35 mm.

Coated with printed paper impregnated in Essences and Eco Matt Colors finishes. On the finishes Matt and Glossy Lacquered they are coated with paintable material.

Hardware:

The support pins are in transparent PVC.

Back supplied with gray plastic cable passage.

Tabù Desk

Timber panels thick 50 mm.

Coated with printed paper impregnated in Essences.

Hardware:

The side panels have adjustable feet with high carrying capacity.

This raises the composition of 5 mm.

TV Stand Panel

Timber panels coated thick 25 mm.

Externally coated with printed paper impregnated in Essences and Eco Matt Colors finishes. On the finishes Matt and Glossy Lacquered they are coated with paintable material.

Hardware:

Plexiglas spacers, gray plastic cable passage.

TV Stand overhead light:

Plafoniera in plexiglas con lampada al neon provvista di interruttore. Conforme alle direttive CEE 93/68 – CEE 89/336.

Scrivanie

Struttura:

Pannelli derivati dal legno Sp.35 e 18 mm
Rivestiti in carta stampata impregnata nelle finiture in Essenza e nei Colori Opachi Eco. Nelle finiture Laccato Opaco e Lucido sono rivestiti in materiale sopravverniciabile.

Con Anta / Anta Frigo:

Pannelli derivati dal legno Sp.35 e 18 mm
Rivestiti in carta stampata impregnata nelle finiture in Essenza e nei Colori Opachi Eco. Nelle finiture Laccato Opaco e Lucido sono rivestiti in materiale sopravverniciabile.

Cerniere: in metallo e regolabili nelle tre direzioni.

Apertura Anta: Push & pull regolabile in profondità e annegato nello spessore della scocca.

Apertura Anta Frigo: con maniglia.

Dotate di scivolino Sp.5 mm in plastica anti-graffio.

Con Cassettera:

Pannelli derivati dal legno Sp.35 e 18 mm
Rivestiti in carta stampata impregnata nelle finiture in Essenza e nei Colori Opachi Eco. Nelle finiture Laccato Opaco e Lucido sono rivestiti in materiale sopravverniciabile.

Guide cassette: Meccanismi a scorrimento ad estrazione parziale con push & pull. Estrazione totale optional.

Dotate di scivolino Sp.5 mm in plastica anti-graffio.

Tavolino

Piano:

Pannelli in fibra di legno Sp. 18 mm
Rivestiti in materiale sopravverniciabile nelle finiture Laccato Opaco.

Gambe:

in ferro con forma conica, verniciate in tinta come il piano.

Specchiere Medea / Nausica / Delfi

Supporto:

Pannelli derivati dal legno rivestiti in carta stampata impregnata per le finiture in Essenza.

Specchi:

Spessore 4 mm accoppiati ai pannelli di supporto.

Ferramenta:

Attaccaglie a muro regolabili in altezza.

Specchiere Eracle / Era

Supporto:

Pannelli derivati dal legno rivestiti in carta stampata impregnata.

Fascia:

Rivestiti in carta stampata impregnata nelle finiture in Essenza e nei Colori Opachi Eco. Nelle finiture Laccato Opaco e Lucido sono rivestiti in materiale sopravverniciabile.

La finitura in legno è impiallacciata con vero legno di rovere nodato e verniciato, disponibile solo per Eracle.

Specchi:

Spessore 4 mm accoppiati ai pannelli di supporto.

Specchio bisellato su 3 lati solo per Eracle.

Ferramenta:

Attaccaglie a muro regolabili in altezza.

Specchiere Ninfea / Talia / Giunone

Supporto:

Pannelli derivati dal legno rivestiti in carta stampata impregnata per le finiture in Essenza.

Cornici:

In fibra di legno rivestite in carta stampata impregnata per le

Plexiglas overhead light with neon switch equipped.

Desks

Structure:

Timber panels coated thick 35 - 18 mm.
Externally coated with printed paper impregnated in Essences and Eco Matt Colors finishes. On the finishes Matt and Glossy Lacquered they are coated with paintable material.

With anti-scratch small plastic feet thick 5 mm.

With door / fridge door:

Timber panels coated thick 35 - 18 mm.
Externally coated with printed paper impregnated in Essences and Eco Matt Colors finishes. On the finishes Matt and Glossy Lacquered they are coated with paintable material.

Metal hinges: adjustable in 3 directions.

Push & pull door: adjustable depth and sunken in the thickness of the shell.

Fridge door: open by handle.

With anti-scratch small plastic feet thick 5 mm.

With drawers:

Timber panels coated thick 35 - 18 mm.
Externally coated with printed paper impregnated in Essences and Eco Matt Colors finishes. On the finishes Matt and Glossy Lacquered they are coated with paintable material.

Drawer guides: sliding mechanism with push & pull slowed partial extraction. Full extension extraction is optional.

With anti-scratch small plastic feet thick 5 mm.

Small Tables

18 mm thick wooden fibre surface.

On the finishes Matt Lacquered they are coated with paintable material.

Legs:

Iron conical shape, painted in the same color as the top.

Nausica / Delfi / Medea Mirror

Support:

Timber panels coated with impregnated printed paper for wood material finish.

Mirrors:

thick 4 mm. matched to the support panel.

Eracle / Era Mirror

Support:

Timber panels coated with impregnated printed paper.

Band:

Wood fiber panels coated impregnated printed paper for wood material finish. The lacquered finishes are coated with over-paintable material. The wood finish is in veneer with real noted oak wood and varnished.

Mirrors:

thick 4 mm. matched to the support panel.

Eracle mirror with 3 sides blunted.

Hardware:

Wall brackets are height adjustable.

Nifea / Talia / Giunone Mirror

Support:

Timber panels coated with impregnated printed paper for wood material finish.

Frames:

Wood fiber panels coated impregnated printed paper for wood material finish. The lacquered finishes are coated with over-paintable material.

Mirrors:

finiture in Essenza. Nelle finiture Laccato Opaco e Lucido sono rivestiti in materiale sopravverniciabile.

Specchi:

Spessore 4 mm inseriti nelle cornici.

Ferramenta:

Attaccaglie a muro regolabili in altezza.

Mensole Vetro

Vetro trasparente spessore 8mm. Fissaggio a muro tramite reggi mensole in metallo.

Mensole Legno Sp.35 e Fianchetto a "C"

Pannelli derivati dal legno Sp.35 mm

Rivestiti esternamente in carta stampata impregnata nelle finiture in Essenza e nei Colori Opachi Eco. Nelle finiture Laccato Opaco e Lucido sono rivestiti in materiale sopravverniciabile.

La finitura legno è impiallacciata con vero legno di rovere nodato e verniciato.

Ferramenta:

Mensola: perni a scomparsa regolabili in verticale 2,5 mm e in

orizzontale 5 mm. Regolazione dell'inclinazione 5°.

Fianchetto: slitta con innesto a baionetta. Mobilificio Santa Lucia non fornisce tasselli specifici per applicazioni su cartongesso.

Lamina Porta CD / DVD

Lamina in metallo (Sp.2 mm) appositamente sagomato in finitura Laccato Opaco o Metallica.

Mensole Legno Sp.50

Pannelli derivati dal legno Sp.50 mm

Rivestiti in carta stampata impregnata nelle finiture in Essenza e nei Colori Opachi Eco. Nelle finiture Laccato Opaco e Lucido sono rivestiti in materiale sopravverniciabile.

Ferramenta:

Perni a scomparsa regolabili in verticale 2,5 mm e in orizzontale 5 mm.

Regolazione dell'inclinazione 5°. Mobilificio Santa Lucia non fornisce tasselli specifici per applicazioni su cartongesso.

Mensole Cento

Pannelli derivati dal legno Sp.18 mm

Rivestiti in carta stampata impregnata nelle finiture in Essenza e nei Colori Opachi Eco. Nelle finiture Laccato Opaco sono rivestiti in materiale sopravverniciabile.

La finitura legno è impiallacciata con vero legno di rovere nodato e verniciato.

Assiemaggio ottenuto tramite piegatura di un unico pannello appositamente lavorato (lavorazione in folding).

Ferramenta:

Fissaggio a muro tramite puntale di sostegno ad alta tenuta regolabili in verticale. Mobilificio Santa Lucia non fornisce tasselli specifici per applicazioni su cartongesso.

Schienale Sp.25

Pannelli derivati dal legno Sp.25 mm

Rivestiti esternamente in carta stampata impregnata nelle finiture in Essenza e nei Colori Opachi Eco. Nelle finiture Laccato Opaco e Lucido sono rivestiti in materiale sopravverniciabile.

La finitura legno è impiallacciata con vero legno di rovere nodato e verniciato.

Fissaggio a muro tramite attaccaglia a baionetta.

Thick 4 mm. inserted into frames.

Hardware:

Wall brackets are height adjustable.

Glass Shelves

Transparent glass thick 8 mm. Wall mounting with metal hanger brackets.

Wood Shelf Thick 35 and C-Shaped Side

35 mm thick engineered wood panels

Covered in printed impregnated paper in warm wood hues and Eco Matt colours. Matt lacquer finishes are coated with paintable material.

Hardware:

Shelf: concealed pins adjustable vertically at 2,5mm and horizontally at 5mm. 5° inclination adjustment.

Side panel: slide with bayonet mount. The Santa Lucia furniture manufacturer does not supply specific gussets for mounting on dry wall.

Lamina Cd / DVD Container

Metal foil thick 2 mm specially shaped in Matt Lacquered or Metal finish.

50 mm thick Wooden Shelves

50 mm thick engineered wood panels

Covered in printed impregnated paper in warm wood hues and Eco Matt colours. Matt lacquer finishes are coated with paintable material.

Hardware:

Concealed pins adjustable vertically at 2,5mm and horizontally at 5mm.

5° inclination adjustment. The Santa Lucia furniture manufacturer does not supply specific gussets for mounting on dry wall.

Wood Shelf Thick 100

18 mm thick engineered wood panels

Covered in printed impregnated paper in warm wood hues and Eco Matt colours. Matt lacquer finishes are coated with paintable material.

The wood finish is in veneer in real varnished oak lacquered wood. Assembly obtained by bending a single panel specially processed (folding processing).

Hardware:

Wall fastening by means of a vertically adjustable high-grip support tip.

The Santa Lucia furniture manufacturer does not supply specific gussets for mounting on dry wall.

Back Panels Thick 25

Timber panels thick 25 mm.

Externally coated with printed paper impregnated in Essences and Eco Matt Colors finishes. On the finishes Matt and Glossy Lacquered they are coated with paintable material.

The wood finish is in veneer in real varnished oak wood.

Wall mounting with bayonet hinges.

Back Panel Thick 50

12 mm thick engineered wood panels

Covered in printed impregnated paper in warm wood hues and Eco Matt colours. Matt and Glossy (brushed) lacquer finishes are coated with paintable material.

In the Cover finishes the panels are decorative multilaminar wood veneer.

Schienale Sp.50

Pannelli derivati dal legno Sp.12

Rivestiti in carta stampata impregnata nelle finiture in Essenza e nei Colori Opachi Eco. Nelle finiture Laccato Opaco sono rivestiti in materiale sopravverniciabile. Nelle finiture Cover i pannelli vengono rivestiti con tranciato in legno multilaminare decorativo.

Assiemaggio ottenuto tramite piegatura di un unico pannello appositamente lavorato (lavorazione in folding).

Fissaggio a muro tramite baionetta, in legno.

Kit Optional led con sensore:

Strip Led 4000°K - 10W/m flessibile adesiva con sensore elettronico di accensione. Conforme alle direttive CE.

Alimentatore:

30W - 12VDC

Placca Passacavi Optional:

In plastica colore grigio.

Pannelli Boiserie

Pannelli derivati dal legno Sp.18 mm

Rivestiti esternamente in carta stampata impregnata nelle finiture in Essenza e nei Colori Opachi Eco. Nelle finiture Laccato Opaco e Lucido sono rivestiti in materiale sopravverniciabile.

Ferramenta:

Fissaggio a muro tramite attaccaglie regolabili in altezza.

Kit Led

Corpo barra illuminante:

Profilo lineare sezione 12 x 12 mm realizzato in policarbonato opalino estruso e completato da teste in termoplastico con illuminazione a Led integrata 4000°K - 10W/m. Profilo dotato di biadesivo ad alta tenuta per una semplice installazione.

Faretto interno vano:

Pannello 40 Leds 4000°K con diffusore in policarbonato opale e cornice in plastica di colore grigio, l'accensione del faretto avviene all'apertura dell'anta. Per un'alta tenuta il fissaggio avviene con viti.

Alimentatore:

60W - 12VDC

Centralina (1 x zona):

Elettronica wireless con possibilità di collegare fino a 3 Led per centralina.

Telecomando:

a radiofrequenza programmabile per controllo fino a 4 zone con comandi on-off e dimmer. Conforme alle direttive CE.

Presse Frutti e Usb

Modulo cablato a scomparsa con sportelli scorrevoli autonomi, l'accesso alle prese avviene tramite un pulsante di sblocco.

La cornice ed i sportelli (in vista) sono in lega metallica verniciata mentre la componentistica in tecnopolimero autoestingente.

Presse singola composta da schuko, presa doppia composta da schuko e 2 usb per ricarica. Carico massimo 3400W. Conforme alle direttive CE.

Caricabatterie a induzione

Caricatore wireless a scomparsa con tecnologia Qi rappresenta la soluzione perfetta per la ricarica di una vasta gamma di smartphone eliminando il fastidioso ingombro dei fili.

L'inizio della ricarica viene segnalata da un suono acustico e lo status indicato da una spia LED blu per tutta la durata della ricarica.

Il corpo è in lega metallica verniciata con disco interno in vetro. Conforme alle direttive CE.

Assembly obtained by bending a single panel specially processed (folding processing). Bayonet wall mount, made of wood.

LED kit (optional)

Flexible adhesive LED strip 4000°K - 10W/m with electronic ignition sensor. Complies with CE directives.

Power adapter:

30W - 12VDC

Cable clamps plate (optional)

Gray plastic.

Boiserie Panels

18 mm thick engineered wood panels

Covered in printed impregnated paper in warm wood hues and Eco Matt colours. Matt and Glossy lacquer finishes are coated with paintable material.

Hardware:

Adjustable anti-release spacers, to enable passage of cables, if any.

LED bar kit

Lighting body:

Linear profile section 12 x 12 mm made of extruded opal polycarbonate and completed by thermoplastic heads with integrated 4000 ° K - 10W /m LED lighting. Profile with double-sided adhesive tape for easy installation.

Internal Spotlight

Panel 40 Leds 4000 ° K with opal polycarbonate diffuser and gray plastic frame, the spotlight is switched on when the door is opened. For a high seal, fixing is done with screws.

Power supply:

60W - 12VDC

Power control unit (1 per area):

Wireless operation with the possibility of connect. up to 3 LEDs per control unit.

Remote control:

programmable radio frequency up to 4 zones with on-off and dimmer controls. Complies with CE directives.

Sockets and USB

Concealed wired module with independent sliding doors; access to the sockets is via an unlock button.

Frame and doors (in sight) are in painted metal alloy, while components are in self-extinguishing technopolymer.

Single schuko socket, double schuko socket and 2 usb for charging.

Maximum load 3400W. Complies with CE directives.

Induction battery charger

The wireless retractable charger with Qi technology is the perfect solution for charging a wide range of Smartphones, eliminating unsightly cords.

The start of the recharge is signalled by an acoustic sound and the status indicated by a blue LED light for the entire duration of the recharge.

The body is in painted metal alloy with an internal glass disk.

Complies with CE directives.

Square USB socket

Black plastic concealed wired module, with 2 port type A charger. Complies with CE directives.

Cable clamp plate

Painted metal alloy equipped with a small opening with a toothbrush that facilitates the passage of any cable.








Presa Usb Quadrata

Modulo cablato a scomparsa in plastica colore nero.
Composta da 2 porte usb tipo A per ricarica. Conforme alle diret.
CE.

Placca passacavi

In lega metallica vernicata dotato di sportellino con spazzolino
apribile che agevola il passaggio di qualsiasi cavo.

PORTATE Elementi Classic / Classic Elements WEIGHT CAPACITY
INTEGRA Living Collection

		LARGHEZZA / WIDTH		306		459		612		918		1224		1377		1836	
		PROFONDITÀ / DEPTH		384	490	384	490	384	490	384	490	384	490	384	490	384	490
 Vano a Giorno / Open Fronted Module	H.208	-	-	25	-	25	30	20	25	-	-	-	-	-	-	-	
	H.312	-	-	25	-	25	-	20	-	-	-	-	-	-	-	-	
	H.416	-	-	25	-	25	-	20	-	-	-	-	-	-	-	-	
	H.624	-	20	-	-	-	-	-	-	-	-	-	-	-	-	-	
	H.832	-	-	-	-	-	-	-	-	-	-	-	-	-	-	-	
 Cassetto / Drawer	H.208	-	-	25	30	25	30	20	25	25	30	-	-	-	-		
	H.416	-	-	25	30	25	30	20	25	25	30	-	-	-	-		
	H.624	-	-	20	25	20	25	15	20	20	25	-	-	-	-		
	H.832	-	-	20	25	20	25	15	20	20	25	-	-	-	-		
 Anta Battente / Hinged Door	H.208	-	-	-	-	-	-	-	-	-	-	-	-	-	-		
	H.416	-	-	25	30	25	30	20	25	25	30	-	-	-	-		
	H.624	15	-	20	25	20	25	15	20	20	25	-	-	-	-		
	H.832	15	-	20	25	20	25	15	20	-	25	-	-	-	-		
	H.1248	15	-	20	-	20	-	-	-	-	-	-	-	-	-		
	H.1664	-	-	15	-	15	-	-	-	-	-	-	-	-	-		
	H.2080	-	-	-	-	-	-	-	-	-	-	-	-	-	-		
 Cestone / Bottom Drawer	H.208	-	-	-	-	-	-	-	-	-	-	-	-	-			
	H.416	-	-	25	30	25	30	20	25	25	30	-	-	-			
	H.624	-	-	-	-	-	-	-	-	-	-	-	-	-			
	H.832	-	-	-	-	-	-	-	-	-	-	-	-	-			
 Ribalta-Vasistas / Flap-Tilt Door	H.208	-	-	-	-	-	-	-	-	-	-	-	-	-			
	H.312	-	-	-	-	-	-	25	-	25	-	20	-	30			
	H.416	-	-	-	-	-	-	25	25	25	30	20	-	30			
	H.624	-	-	-	-	-	-	-	-	-	-	-	-	-			
	H.832	-	-	-	-	-	-	-	-	-	-	-	-	-			
 Cassetto-Anta / Drawer-Door	H.208	-	-	-	-	-	-	-	-	-	-	-	-	-			
	H.416	-	-	-	-	-	-	-	-	-	-	-	-	-			
	H.624	-	-	-	25	-	25	-	20	-	25	-	-	-			
	H.832	-	-	-	-	-	-	-	-	-	-	-	-	-			
 Cassetto-Cestone / Drawer-Bottom Dr.	H.208	-	-	-	-	-	-	-	-	-	-	-	-	-			
	H.416	-	-	-	-	-	-	-	-	-	-	-	-	-			
	H.624	-	-	-	-	-	-	-	-	-	-	-	-	-			
	H.832	-	-	-	25	-	25	-	20	-	25	-	-	-			

* Le "Portate" sono espresse in kg.

* The "weight capacity" are expressed in kg.

PORTATE Mensole e Caratterizzanti / Shelves & Characteristics WEIGHT CAPACITY
INTEGRA Living Collection

LARGHEZZA / WIDTH		306	459	612	918	1224	1377	1530	1836
Alveare Appeso / Hanging Honeycomb	H.208	-	-	-	-	-	10	-	15
Modulo Light / Light Module	H.208	-	-	10	10	10	-	-	-
Elem. sopra Mod. / Elem. above mod.	H.208	-	-	-	-	6	6	-	6
Libreria aqua / Aqua Bookcase	H.416	-	-	-	-	6	-	-	-
Porta TV / TV Stand	H.1030	-	-	-	-	50	-	-	-
Modulo Metal / Metal Module	-	10	10	10	-	-	-	-	-
Lib. Snake-Viper / Snake-Viper Bookc	-	6	-	-	-	-	-	-	-
Mensola Vetro / Glass Shelf	-	-	10	10	10	10	10	-	-
Mensola Sp.35 / Thk.35 Shelf	-	-	15	15	15	15	15	15	15
Mensola Sp.50 / Thk.50 Shelf	-	-	15	15	15	15	15	-	-
Mensola Cento / Cento Shelf	-	-	-	-	20	20	20	20	20

* Le "Portate" sono espresse in kg.

* The "weight capacity" are expressed in kg.



Il **PANNELLO ECOLOGICO** è realizzato al 100% con reimpiego di legno, secondo un sistema produttivo di qualità certificata e dall'impatto ambientale positivo.

E' un prodotto solido, compatto, indeformabile e resistente nel tempo. I mobili costruiti con **PANNELLO ECOLOGICO**, oltre a rappresentare prodotti di assoluta qualità, sono l'occasione di ridare vita a un materia nobile, come il legno, senza abbattere alberi.

The **PANEL ECO** is made with 100% reused wood accordance with a system of certified quality and environmental impact positive. It 'a solid, compact, crushproof and durable. The furniture made **PANEL ECOLOGICAL** only represent products of absolute quality, have the opportunity to give new life to a matter noble, such as wood, without cutting down trees.



**AZIENDA CON SISTEMA
DI GESTIONE QUALITÀ
CERTIFICATO DA DNV GL
= ISO 9001 =**



**SANTALUCIA
MOBILI**

Mobilificio Santa Lucia s.p.a.

Via Manin, 34 - 33080

Prata di Pordenone (PN) Italy

T. +39 0434 620525

F. +39 0434 621668

C. F. - P. iva - Reg. Imprese: 00071810931

Cap. Sociale € 7.250.000 i.v.

Cod. Cee: IT00071810931

www.santaluciamobili.it

info@santaluciamobili.it



@SantaluciaMobili



@santalucia_mobili



@santalucia-mobili