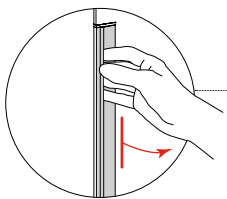
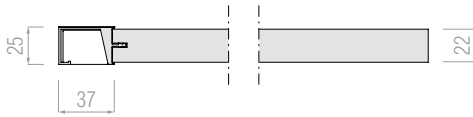
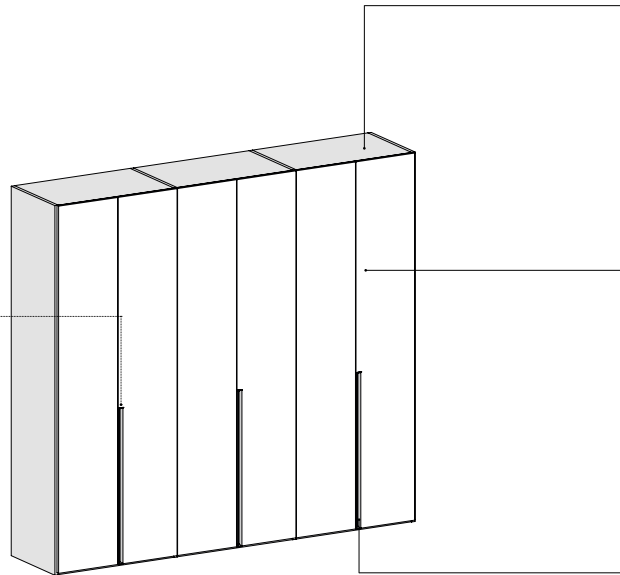




**SEZIONE Anta**  
Door SECTION



apertura tramite presa gola  
opening by groove profile grip



**Finiture SCOCCA**  
BODY Finishes

- ES / essenza
- EH / essenza light
- CE / colore eco
- LO / laccato opaco
- LL / laccato lucido
- IM / legno impiallacciato

**Finiture ANTE**  
DOORS Finishes

- ES / essenza
- EH / essenza light
- CE / colore eco
- LO / laccato opaco
- LL / laccato lucido
- IM / legno impiallacciato

**Finiture PROFILO GOLA**  
GROOVE PROFILE Finishes

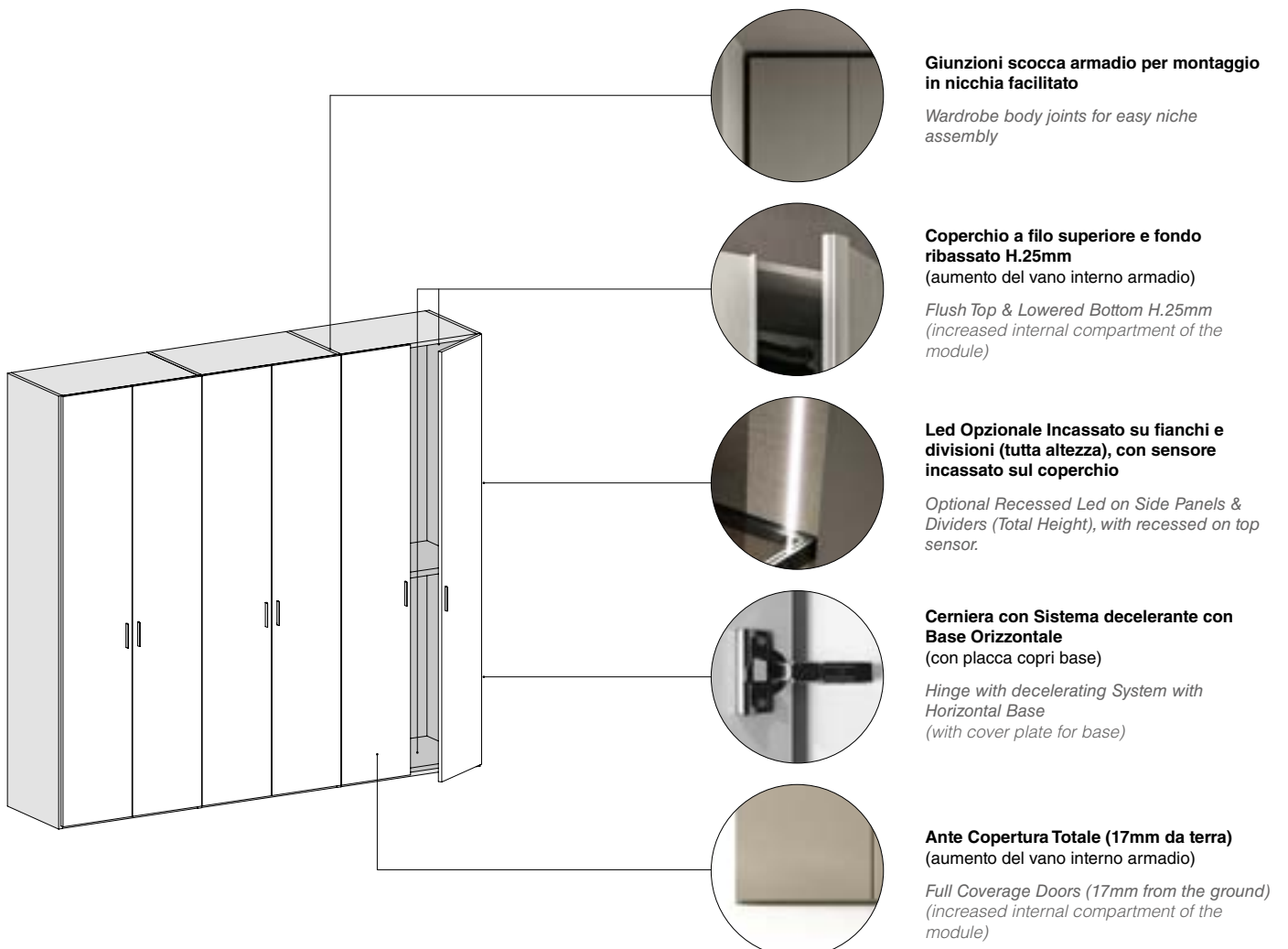
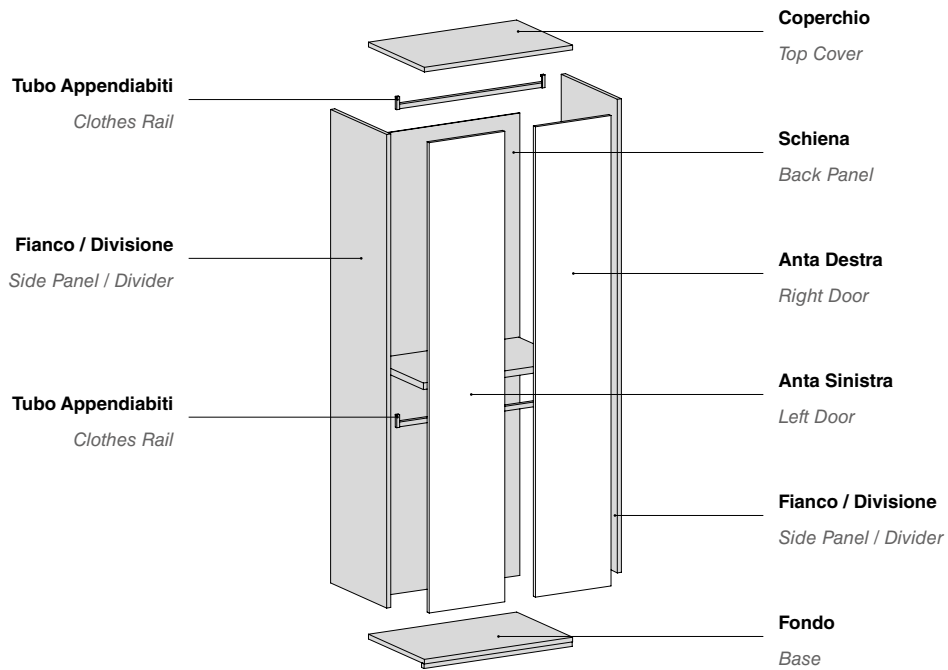
- LO / laccato opaco
- VM / vernici metalliche

**MODULARITÀ Anta**  
Door MODULARITY

	429	471	579	883	967	1183	Terminale End Module	Angolo Corner
<b>Altezza</b> Height								
2402	✓	✓	✓	✓	✓	✓	✓	✓
2530	✓	✓	✓	✓	✓	✓	✓	✓
2850	✓	✓	✓	✓	✓	✓	✓	✓

- \_ Il profilo gola, nei moduli L.883, 967, 1183 e Angolo è previsto solo nell'anta destra.
- \_ Le ante sono dotate di cerniere rallentate con base orizzontale.
- \_ Gli armadi e i moduli sono dotati di 1 ripiano strutturale Sp.35 e 2 tubi appendiabiti in finitura Titanio per vano.
- \_ La finitura Impiallacciato (IM) è disponibile nelle ante L.450 e 600 in H.2530, e nei fianchi H.2530.

- \_ The groove profile, on modules W.883, 967, 1183 & Corner is provided only on the right door.
- \_ The doors are equipped with soft-closing mechanism.
- \_ The wardrobes & modules are equipped with 1 structural Shelf thk.35 & 2 clothes rails in Titanio finish for compartment.
- \_ The Veneered finish (IM) is available on H.2530 W.450 & 600 doors, & on the H.2530 side panels.



**Tramezza**

Wardrobes Partition



**Cassettiera**

Drawer Unit



Largh. (mm): 579, 883, 967, 1183  
Widht (mm):

**Ripiano Legno Sp.35**

Thk.35 Wooden Shelf



Largh. (mm): 429, 471, 579, 883, 967, 1183, Angolo/  
Widht (mm): Corner

**Ripiano Telaio Vetro**

Glass Frame Shelf



Largh. (mm): 883, 967  
Widht (mm):

**Tube Appendiabiti**

Clothes Rail



Largh. (mm): 429, 471, 579, 883, 967, 1183, Angolo/  
Widht (mm): Corner

**Appendiabiti Servetto**

Pull-down Rail



Largh. (mm): 883, 967, 1183  
Widht (mm):

**Tappetino per Ripiano Legno**

Rug for Wooden Shelf



Largh. (mm): 429, 471, 579, 883, 967, 1183  
Widht (mm):

**Vassoio Estraibile**

Pull-out Tray



Largh. (mm): 579, 883, 967  
Widht (mm):

**Porta Bianchieria Estraibile**

Pull-out Laundry Basket



Largh. (mm): 883, 967  
Widht (mm):

**Porta Pantaloni Estraibile**

Pull-out Trousler Rack



Largh. (mm): 579, 883, 967  
Widht (mm):

**Porta Cravatte Estraibile**

Pull-out Tie Rack



Largh. (mm): 883, 967  
Widht (mm):

**Porta Scarpe Estraibile**

Pull-out Shoe Rack



Largh. (mm): 883, 967  
Widht (mm):

**Ripiano Porta Scarpe**

*Shelf for Shoe*



Largh. (mm): 429, 471, 579, 883, 967, 1183  
 Widht (mm):

**Raster**

*Raster*



Largh. (mm): 883, 967  
 Widht (mm):

**Specchio Interno Armadio**

*Internal Mirror*



Largh. (mm): 300  
 Widht (mm):

**Strip Led**

*Strip Led*



**Led in fresata (su fianchi e divisioni)**

*Milled Led (on the side panels & dividers)*



**Scatole Interno Armadio**

*Internal Wardrobe Boxes*



**Vassoio Svuotatasche**

*Pocket Emptier*



**Porta Cravatte**

*Tie Rack*



**Divisorio Porta Anelli**

*Rings Holder*



**Divisorio Porta Orologi**

*Organizer for Watches*



**Divisorio Porta Oggetti**

*Organizer for Objects*



**Organizer 3 vani Porta Oggetti**

*3 Compartments for Objects Organizer*



**Sanificatore per Interno Armadio**  
*Sanitising System for inside Wardrobe*



**Porta Pantaloni (su fianco)**  
*Trouser Rack (on the side panel)*



**Porta Grucce**  
*Hook*



*Attrezzatura Interna BASIC / BASIC Internal Accessories*

**Cassettiera BASIC**  
*BASIC Drawer Unit*



Largh. (mm): **883**  
Widht (mm):

**Vassoio Estraibile BASIC**  
*BASIC Pull-out Tray*



Largh. (mm): **883, 967**  
Widht (mm):

**Porta Cravatte Estraibile BASIC**  
*BASIC Pull-out Tie Rack*



**Porta Pantaloni Estraibile BASIC**  
*BASIC Pull-out Trouser Rack*



Largh. (mm): **883, 967**  
Widht (mm):

**Porta Cinture Estraibile BASIC**  
*BASIC Pull-out Belts Hanger*



**Porta Scarpe Estraibile BASIC**  
*Pull-out Shoe Rack*



Largh. (mm): **883, 967**  
Widht (mm):

Via Manin, 34 - 33080 - Prata di Pordenone (PN) Italy  
T. +39 0434 620525  
F. +39 0434 62 1668  
C. F. - P. iva - Reg. Imprese: 00071810931

[www.santaluciamobili.it](http://www.santaluciamobili.it)  
[info@santaluciamobili.it](mailto:info@santaluciamobili.it)

**I contenuti e le immagini sono di proprietà del Mobilificio Santa Lucia SpA.  
Tutti i diritti riservati.**

Materiale informativo e promozionale gratuito non destinato alla vendita.  
Escluso iva art.2 comma 3 D.P.R. 633/72 - esonerato da documento di trasporto art.4 punto 6 D.P.R. 627/78.

Il Mobilificio Santa Lucia S.p.A. si riserva di apportare tutte le modifiche volte al miglioramento tecnico e qualitativo dei propri prodotti.

Finiture, materiali e colori raffigurati in questo divulgativo sono puramente indicativi e possono subire variazioni cromatiche dovute alla tecnica di stampa.

L'azienda declina qualsiasi responsabilità che derivi da possibili refusi di stampa e/o da eventuali inesattezze sulle caratteristiche dei propri prodotti.

*The contents and images are the property of Santa Lucia SpA.  
All rights reserved.*

*Free information and promotional material not intended for sale.  
Excluding VAT art.2 paragraph 3 D.P.R. 633/72 - exempted from document of transport art.4 point 6 D.P.R. 627/78.*

*The Santa Lucia S.p.A. reserves the right to make any changes aimed at technical and quality improvement of its products, without notice.*

*The finishes, materials and colors shown in this price list are purely indicative and may undergo chromatic variations due to the printing technique.*

*The company declines any responsibility from possible printing typos or any inaccuracies in the characteristics of its products.*

## SEGUICI /FOLLOW US



[/SantaluciaMobili](#)



[/santalucia\\_mobili](#)



[/santalucia-mobili](#)



[/santaluciamobili](#)



[/c/SANTALUCIAMOBILI\\_1965](#)